

**ANÀLISI DE LA MORTALITAT A
CATALUNYA, 2004**

Anàlisi de la mortalitat a Catalunya, 2004

Director General de Recursos Sanitaris

Rafael Manzanera

Subdirector General de Serveis Sanitaris

Lluís Torralba

Responsable de l'edició

Rosa Gispert

Redacció i Anàlisi de les dades

Francisco García

Anna Puigdefàbregas

M^a del Mar Torné

Assessor clínic

Jaume Domènech

Codificadors

Alfred Gibert

Purificació Molina

Sílvia Zaragoza

Processament de dades

Glòria Ribas

Suport a l'edició

Sergi Cruz

Desenvolupament informàtic i mètodes de càlcul

T-Systems

AZERTIA

Xavier Puig

Referència recomanada:

Servei d'Informació i Estudis, Anàlisi de la mortalitat a Catalunya, 2004

Barcelona. Departament de Salut, Generalitat de Catalunya, 2006.

Índex

1- Introducció.....	5
2- Material i mètodes.....	7
2.1 Fonts d'informació.....	7
2.2 Codificació i validació.....	8
2.3 Agrupacions de les causes de mort.....	8
2.4 Distribució geogràfica.....	9
2.5 Mètodes de càlcul dels indicadors.....	10
2.6 Precisió i variabilitat de les dades.....	14
3- Resultats.....	15
3.1 La mortalitat general.....	15
3.2 La mortalitat per causes.....	17
3.3 L'esperança de vida.....	19
3.4 La mortalitat prematura.....	21
3.5 La mortalitat infantil.....	22
3.6 Distribució temporal i geogràfica.....	23
4- Bibliografia.....	27
5- Annex 1.....	29
20 grans grups.....	29
73 grups (causes D73).....	30
Mortalitat evitable.....	32
Poblacions de referència.....	33
6- Annex 2.....	35
Catalunya.....	35
Dades generals: població, defuncions i taxes.....	35
Mortalitat per 20 grans grups de causes.....	37
Mortalitat per 73 grups de causes (D73).....	44
Mortalitat infantil.....	62
Anys potencials de vida perduts.....	63
Mortalitat evitable.....	67
Taula de vida abreujada.....	68
Comarques.....	71
Població, defuncions i taxes.....	71
Índex de mortalitat estàndard.....	112
Esperança de vida.....	113
Regions sanitàries.....	116
Població, defuncions i taxes.....	116
Mortalitat per 20 grans grups de causes.....	118
Mortalitat infantil.....	134
Esperança de vida.....	135

1- Introducció

Les estadístiques de mortalitat són una font d'informació comuna per diversos àmbits socials. En el camp de la salut, són útils tant per a la planificació i l'avaluació de serveis sanitaris com per a la generació d'hipòtesis sobre la causa i la distribució de malalties i problemes de salut. Per aquest motiu el Departament de Salut edita una publicació anual amb les dades de mortalitat analitzades des d'un punt de vista sanitari. Des de l'any 1983 fins el 1992 la publicació va ser en format de llibre, posteriorment s'edità tan sols per a ús intern i l'any 1999 s'inicià la nova sèrie de publicacions de les dades de mortalitat a la que pertany aquest volum.

Per tal de poder fer una interpretació acurada de tota la sèrie de dades de mortalitat, incloent les que es presenten, s'han de tenir en compte les modificacions que s'han anat fent en els darrers anys.

Fins l'any 1998 la causa bàsica de defunció va ser codificada amb la novena revisió de la Classificació Internacional de Malalties (CIM). A partir de les dades corresponents a 1999, l'Institut Nacional d'Estadística va incorporar la desena revisió de la CIM en les estadístiques de mortalitat que s'elaboren a tot Espanya, seguint les recomanacions de l'OMS. La conseqüència més immediata d'aquest canvi va ser la necessitat de disposar de noves agrupacions de causes de mort per tabular els resultats de les anàlisis, la qual cosa va suposar una modificació de les llistes i agrupacions de causes amb que s'havia estat treballant fins aquell moment. Una descripció més detallada de les agrupacions de causes i dels problemes en les equivalències entre classificacions pot trobar-se al núm. 12 del Butlletí Epidemiològic de Catalunya, de desembre de 2001.

El procés de codificació i selecció automàtica de la causa bàsica de la defunció, incorporat al Registre de Mortalitat de Catalunya, i que afecta les dades de 1996 a 1998, va deixar de ser operatiu amb el canvi de classificació de malalties, de manera que les defuncions des de l'any 1999 han estat codificades de forma manual.

Les dades de població utilitzades en els càlculs com a denominadors a partir de l'any 1999 provenen de l'Institut d'Estadística de Catalunya (IDESCAT) i corresponen a estimacions postcensals de la població de Catalunya, que incorporen els moviments demogràfics de naixements, defuncions i migracions.

Alguns dels indicadors que es presenten en aquest volum es van introduir de nou l'any 1999. Així mateix cada any s'han anat incorporant noves anàlisis per tal de facilitar informació més completa per algunes de les agrupacions territorials que tenen més interès entre els usuaris d'aquesta estadística.

2- Material i Mètodes

2.1. Fonts d'informació

Les dades per a l'elaboració de les estadístiques de mortalitat provenen de fonts diverses que es descriuen a continuació:

Les defuncions

En produir-se una defunció, el metge en dona constància legal mitjançant el certificat mèdic oficial de defunció (CMOD). Aquest document és imprescindible per a la inhumació i per als efectes del Registre civil. Tanmateix, les dades que hi figuren no tenen transcendència estadística. El metge ha d'emplenar també l'apartat de les causes de la mort de la butlleta estadística de defunció (BED). Aquesta informació és d'on surten les estadístiques oficials de mortalitat.

La informació analitzada s'ha obtingut de les BED corresponents a totes les defuncions de residents a Catalunya de més de 24 hores d'edat esdevingudes a Catalunya durant l'any 2004 i de les butlletes estadístiques de parts, naixements i avortaments (BEPNA) per als nascuts vius, per als nascuts vius i que han mort abans de 24 hores i per a les morts fetals tardanes, ambdues facilitades per l'Institut Nacional d'Estadística (INE) amb la col·laboració de l'Institut d'Estadística de Catalunya (IDESCAT).

L'Institut Nacional d'Estadística (INE) a través de les seves delegacions territorials fa la recollida de les BED als registres civils, en codifica les dades demogràfiques, realitza la gravació d'aquestes dades en suport informàtic, i les fa arribar a l'IDESCAT. El Registre de Mortalitat de Catalunya (RMC) s'encarrega de la verificació, la codificació i la validació de la causa de mort i de retornar les BED i la informació en suport magnètic a l'INE per tal que aquest elabori les estadístiques de mortalitat oficials de tot l'Estat Espanyol.

Les defuncions dels residents a Catalunya esdevingudes fora del territori no s'inclouen en aquesta anàlisi. Són recollides per l'INE que les fa arribar a l'IDESCAT que posteriorment les facilita al Departament de Salut.

Les poblacions

Com a denominadors per al càlcul de les taxes de mortalitat s'han utilitzat les següents poblacions:

Població de Catalunya 2004

Les estimacions postcensals, a 1 de juliol, per Catalunya, per comarques i per regions sanitàries, de l'any 2004 elaborades per l'Institut d'Estadística de Catalunya (IDESCAT).

Poblacions estàndard

- La (nova) població mundial. Font: OMS
- La població censal de Catalunya de l'any 1991. Font: IDESCAT.

Naixements, avortaments i nascuts vius, morts abans de les 24 h. de vida:

Aquests fets tenen una consideració legal i administrativa específica. Les dades es recullen mitjançant la butlleta estadística de part, naixement i avortament, que l'INE

proporciona a l'IDESCAT. Totes les dades d'aquestes butlletes són codificades per les delegacions de l'INE, excepte la causa de defunció de les butlletes de la delegació de Barcelona que des de l'any 2004 es codifica al Registre de Mortalitat de Catalunya, posteriorment l'INE envia un fitxer anual amb les dades de totes les delegacions. La legislació espanyola exigeix la notificació de tots els avortaments en els que el temps de gestació és igual o superior a 180 dies (art. 45 de la *Ley del Registro Civil*, de 8 de juny de 1957). La notificació dels avortaments amb temps de gestació inferior no és obligada per llei però caldria recomanar-la per a aquells fetus de pes igual o superior a 500 grams o una edat de gestació igual o superior a 22 setmanes, per poder seguir les recomanacions de la OMS respecte a la inclusió de casos. Aquestes dades s'incorporen a les dades de mortalitat per als càlculs de la mortalitat infantil.

2.2. Codificació i validació

Codificació de la causa de mort de la Butlleta Estadística de Defunció

La causa bàsica de mort es selecciona i codifica segons els criteris establerts i les regles convingudes per la 10^a revisió de la Classificació Internacional de Malalties (CIM-10).

El control de qualitat i manteniment de l'homogeneïtat en la codificació de la causa de defunció es fa mensualment mitjançant la recodificació d'una mostra aleatòria del 5% de totes les BED.

Validació

Aquelles BED que en el moment de la codificació es detecta que no hi figura cap causa de mort, aquelles en que la lletra és il·legible i en les que només es comuniquen causes mal definides, són objecte d'una validació prèvia a la codificació. En aquests casos el centre de codificació estableix contacte amb el metge declarant o amb el registre civil corresponent i procedeix a modificar la causa de mort si s'aconsegueix informació addicional a l'original.

Un cop enregistrada la causa bàsica de defunció la informació es sotmet a controls de qualitat interns, per detectar i corregir contradiccions formals i incongruències en les dades. Les correccions s'incorporen a la base de dades. Posteriorment es verifica l'exhaustivitat de les dades. Cada defunció s'inscriu en una pàgina d'un volum d'un dels registres civils de Catalunya. Mitjançant el control de la numeració correlativa dels toms i les pàgines es detecten els dèficits que hi pugui haver. Aquests dèficits poden ser deguts a anul·lació de pàgines del registre civil, a defuncions objecte de diligències judicials o bé a mancances pròpiament dites.

2.3. Agrupacions de les causes de mort

Les dades referents a les causes de mort es presenten en diferents agrupacions: els 20 grans grups corresponents als capítols de la 10^a revisió de la Classificació Internacional de Malalties, i en una segona agrupació de causes pròpia més detallada que anomenem llista D73. Aquesta agrupació respecta els criteris de classificació de les malalties de la CIM-10, és exhaustiva i amb categories excloents. La taula dels grups D73 amb els seus corresponents codis en la CIM-10 es presenten en l'annex 1.

2.4. Distribució geogràfica

La distribució geogràfica es presenta per comarques i per Regions Sanitàries. Durant l'any 2003 hi va haver canvis en les Regions Sanitàries de Tarragona i Tortosa, ara denominada Terres de l'Ebre. El Sector Sanitari (18) Ribera d'Ebre va passar de la Regió de Tarragona a la de Terres de l'Ebre. Els canvis han estat incorporats en les anàlisis de l'any 2003 i posteriors.

2.5. Mètodes de càlcul dels indicadors

La taxa bruta

$$TBM = m = \frac{D}{P} \times 10^3$$

On,

D nombre total de defuncions de l'any
P població (1 de juliol) del mateix any

Les taxes específiques de mortalitat

Per tram d'edat,

$$m_x = \frac{d_x}{P_x} \times 10^5$$

Per causa de mort,

$$m_c = \frac{d_c}{\sum_{x=1}^J P_x} \times 10^5$$

On,

d_x nombre total de defuncions en l'interval d'edat x
 P_x població de l'interval d'edat x
 d_c nombre de defuncions per la causa c
J nombre d'intervals d'edat

Les taxes de mortalitat estandarditzades (mètode directe)

$$TME = \frac{\sum_{x=1}^J m_x \times \Pi_x}{\sum_{x=1}^J \Pi_x}$$

On:

m_x és la taxa específica de mortalitat en l'interval d'edat x
 Π_x és la població tipus en l'interval d'edat x
J nombre d'intervals d'edat

Mortalitat proporcional

$$\% \text{ causes} = \frac{d_c}{D} \times 100$$

On,

d_c nombre de defuncions per la causa c
D nombre total de defuncions de l'any

Mortalitat proporcional estandarditzada

$$MPE_c = \frac{TME_c}{TME} = \frac{TME_c}{\sum_{c=1}^k TME_c}$$

On,

TME_c taxa de mortalitat estandarditzada per la causa c
k nombre de causes

Mortalitat infantil

Mortalitat infantil,

$$TMI = \frac{\text{morts menors d'1 any}}{\text{nascuts vius}} \times 10^3$$

Mortalitat neonatal,

$$TMN = \frac{\text{morts} < 28 \text{ dies}}{\text{nascuts vius}} \times 10^3$$

Mortalitat neonatal precoç,

$$TMNP = \frac{\text{morts} < 7 \text{ dies}}{\text{nascuts vius}} \times 10^3$$

Mortalitat neonatal tardana,

$$TMNP = \frac{\text{morts} \geq 7 \text{ dies } i < 28 \text{ dies}}{\text{nascuts vius}} \times 10^3$$

Mortalitat postneonatal,

$$TMPN = \frac{\text{morts} \geq 28 \text{ dies } i < 1 \text{ any}}{\text{nascuts vius}} \times 10^3$$

Mortalitat perinatal,

$$TMP = \frac{\text{morts} < 7 \text{ dies} + \text{nascuts morts}}{\text{nascuts vius } i \text{ morts}} \times 10^3$$

Segons la definició dels nascuts morts emprada:

TMP_(RMC) Criteris històrics del RMC (criteris legals vigents a l'Estat Espanyol). La llei obliga a declarar tots els nascuts morts de 180 dies de gestació o més. Inclou tots els nascuts morts declarats, independentment del pes i l'edat de gestació.

TMP_(OMS-N) Criteris d'inclusió recomanats per l'OMS per dades nacionals. Pes en néixer superior o igual a 500 grams, i en cas de no disposar del pes, tenir una edat de gestació superior o igual a 22 setmanes.

TMP_(OMS-I) Criteris d'inclusió recomanats per l'OMS per comparacions internacionals. Pes en néixer superior o igual a 1.000 grams, i en cas de no disposar del pes, tenir una edat de gestació superior o igual a 28 setmanes.

Anys potencials de vida perduts (1-70)

Nombre absolut d'APVP,

$$APVP = \sum_{x \in S} (70 - h_x) \times d_x$$

On,

h_x meitat de l'interval d'edat x
 d_x defuncions en l'interval d'edat x
 S intervals d'edats entre 1 i 70 anys

La taxa d'APVP,

$$Taxa_APVP = \frac{APVP}{P} \times 10.000$$

On,

P Nombre de persones de la població en l'interval estudiat (1-70)

La taxa estandarditzada d'APVP,

$$TE_APVP = \frac{\sum_{x \in S} (70 - h_x) \times \frac{d_x}{P_x} \Pi_x}{\sum_{x \in S} \Pi_x}$$

On,

Π_x és la població tipus per edat
 S intervals d'edats entre 1 i 70 anys

Mitjana d'APVP,

$$Mitjana_APVP = \frac{APVP}{\sum_{x \in S} d_x}$$

Taules de vida abreujades

• *Probabilitat de morir: q_x*

$$q_x = \frac{n_x \times m_x}{1 + (1 - a_x) \times n_x \times m_x}$$

On,

m_x taxa específica de mortalitat en l'interval d'edat x
 a_x la fracció de temps viscut en l'interval d'edat x
 n_x amplada de l'interval d'edat x

• *Fracció de temps viscut: a_x* . Representa, de les persones que moren en l'interval d'edat x , la fracció de temps de l'interval que viuen.

$$a_x = \frac{Tdies_x}{(dies_de_l'any) \times n \times d_x}$$

On,

T_{dies_x} = a la suma de tots els dies viscuts a l'interval d'edat x , de tots els individus morts en aquest interval

n_x = amplada de l'interval d'edat x

d_x = nombre de defuncions a l'interval d'edat x ,

$dies_de_l'any$ = 365 o 366 els anys de traspàs,

- *Sobrevivents: l_x* (a l'inici de l'interval)

$$l_0 = 100.000$$

$$l_{x+1} = l_x - d_x$$

- *Defuncions de la taula de vida: d_x*

$$d_x = l_x \times q_x$$

- *Anys viscuts en l'interval: L_x*

$$L_x = n_x [l_x - (1 - a_x) \times d_x]$$

Per al darrer grup d'edat obert la fórmula és específica:

$$L_J = \frac{l_J}{m_J}$$

- *Anys que queden per viure: T_x*

$$T_J = L_J$$

$$T_x = L_x + T_{x+1}$$

- *Esperança de vida: e_x*

$$e_x = \frac{T_x}{l_x}$$

Índex de mortalitat estàndard (estandardització pel mètode indirecte)

$$IME_i = \frac{Observats_i}{Esperats_i} = \frac{\sum_{x=1}^J d_{x,i}}{\sum_{x=1}^J \frac{1}{10^5} s_x \times P_{x,i}} \times 100$$

$$EE(IME_i) = \frac{\sqrt{\sum_{x=1}^J d_{x,i}}}{\sum_{x=1}^J \frac{1}{10^5} s_x \times P_{x,i}} \times 100$$

$$IC = IME_i \pm 1,96 \times EE(IME_i)$$

On,

$d_{x,i}$	nombre de defuncions a l'interval d'edat x de l'àrea i
$P_{x,i}$	població per edat a l'interval d'edat x de l'àrea i
s_x	és la taxa específica de mortalitat de l'interval d'edat a Catalunya (població de referència)
J	nombre d'intervalos d'edat

2.6. Precisió i variabilitat de les dades

L'anàlisi efectuat en molts dels indicadors que es presenten, respon a l'objectiu de proveir de dades de mortalitat el més desagregades possible tant pel què fa a les característiques demogràfiques com a les territorials. Aquest fet comporta que, en determinats casos, la precisió d'algun indicador per a determinats grups i/o territoris, no sigui del tot adequada, (per exemple, l'esperança de vida en néixer o per determinades edats per algunes comarques).

No obstant això, atès que territoris o grups de població més grans, poden beneficiar-se de disposar d'aquests indicadors, s'ha optat per incorporar-los a la publicació.

3- Resultats

3.1. La mortalitat general

A Catalunya durant l'any 2004 hi va haver 58.470 defuncions. D'aquestes, 977 (1,7%) eren de persones residents a la resta de l'estat i 398 (0,7%) eren de residents fora de l'estat espanyol. Pel què fa a la completesa de la informació, 43 casos no tenien la província de residència informada i en 6 no hi constava la data de naixement.

Per a l'anàlisi s'han considerat les 57.051 defuncions de persones residents a Catalunya amb l'edat i el municipi de residència informat, 29.697 homes (52%) i 27.354 dones (48%) (taula 1). Representen 2.986 defuncions menys que l'any 2003, i 568 més que la mitjana del període 1999-2002.

Com en els anys anteriors, la distribució de les defuncions per grups d'edat i sexe mostra una freqüència absoluta més alta en els homes de tots els grups d'edat, excepte a partir dels 80 anys, en què el nombre de defuncions en dones és més elevat (figura 1). En els homes el grup d'edat amb més defuncions és el de 80 a 84 anys mentre que en les dones és el de 85 a 89 anys.

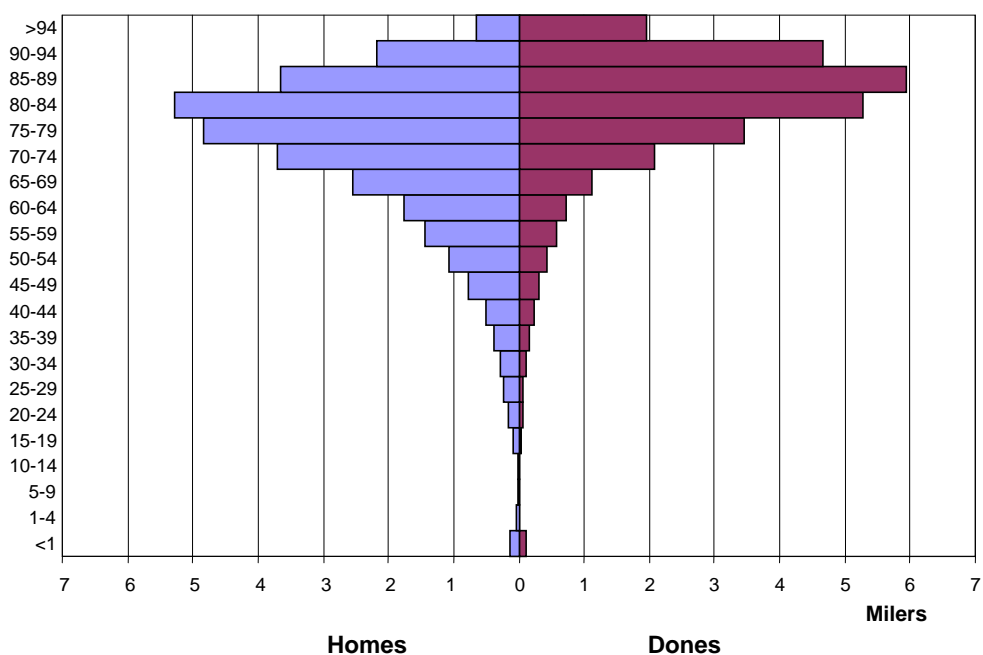
Taula 1. Nombre de defuncions i taxes per 1.000 habitants per sexe. Catalunya 2004.

	Defuncions	Taxes brutes	Taxes estandarditzades (m)*	Taxes estandarditzades (c)**
Dones	27354	8,02	2,93	4,87
Homes	29697	8,96	5,51	8,97
Total	57051	8,48	4,07	6,63

*taxes estandarditzades per població mundial.

**taxes estandarditzades per població de Catalunya 1991.

Figura 1. Nombre de defuncions per sexe i grup d'edat. Catalunya, 2004



La taxa bruta de mortalitat va ser de 8,48 per 1.000 habitants (8,96 en els homes i 8,02 en les dones). Aquesta taxa és inferior que la dels darrers dos anys (9,11 i 8,91 respectivament). Les taxes específiques de mortalitat per edat i sexe per 1.000 habitants mostren la diferència entre homes i dones (taula 2), mantenint una sobremortalitat masculina en tots els grups d'edat.

Taula 2. Taxes específiques de mortalitat per grup d'edat i sexe per 1.000 habitants. Catalunya, 2004 .

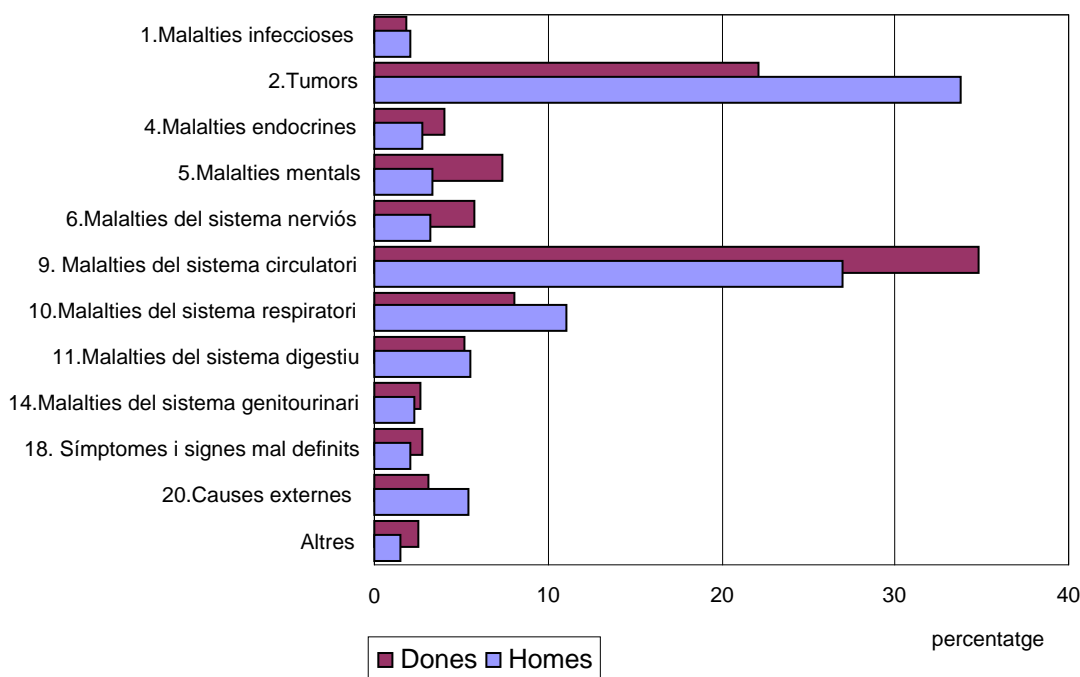
Grup d'edat	Dones	Homes	Total
0-1	2,82	3,48	3,16
1-4	0,16	0,19	0,18
5-9	0,09	0,13	0,11
10-14	0,10	0,16	0,13
15-19	0,18	0,55	0,37
20-24	0,25	0,66	0,46
25-29	0,25	0,71	0,49
30-34	0,36	0,88	0,63
35-39	0,60	1,35	0,98
40-44	0,95	2,01	1,48
45-49	1,31	3,36	2,33
50-54	2,07	5,22	3,62
55-59	2,83	7,31	5,02
60-64	4,33	11,13	7,63
65-69	7,07	18,39	12,38
70-74	12,48	27,59	19,22
75-79	24,43	47,94	34,20
80-84	50,26	84,78	63,09
85-89	105,37	144,53	117,48
90-94	192,62	242,97	206,17
95+	341,67	378,01	350,00
Total	8,02	8,96	8,48

En relació a la influència de l'estructura de la població per edats en la mortalitat, s'observa que en estandarditzar les taxes, és a dir, en neutralitzar l'efecte de l'envelliment, les diferències globals en la mortalitat entre homes i dones s'accentuen, atès que la població femenina està més envellida que la masculina (taula 1).

3.2. La mortalitat per causes

Pel que fa a la mortalitat per causes (figura 2), es mantenen les mateixes com en els darrers anys. En els homes la primera causa són els tumors (33,8%) seguits de les malalties del sistema circulatori (27,0%), i en les dones aquestes també són les dues causes de mort més freqüents però amb l'ordre invertit: circulatori (34,8%) i tumors (22,1%). Per tots dos sexes, la tercera causa són les malalties del sistema respiratori (homes 11,1% i dones 8,0%), la quarta entre els homes són les malalties del sistema digestiu i les causes externes amb percentatges molt similars; en les dones, són els trastorns mentals i del comportament (fonamentalment per causa de les demències).

Figura 2. Mortalitat proporcional per causes de mort per sexe. Catalunya 2004.



Per edats (taula 3), en els menors d'1 any, les afeccions perinatals i les malformacions congènites són les primeres causes de mort per ambdós sexes. Les causes externes són la primera causa de mort en el sexe masculí en les edats d'1 a 34 anys, seguida de les malalties endocrines en el grup d'1 a 4 anys i dels tumors com a segona causa en la resta de grups. Entre les dones, en les edats d'1 a 24 anys les causes externes i els tumors són les dues primeres causes de mort per aquest ordre. Dels 25 als 74 anys en les dones i dels 35 i 84 en els homes la causa més freqüent són els tumors, en els homes principalment els tumors de tràquea, bronquis i pulmó, seguits dels de budell gros i els de pròstata. En les dones els de mama seguits dels de budell gros i els de tràquea, bronquis i pulmó. Cal destacar que entre les dones el tumor de pulmó, és en el tercer lloc si considerem totes les edats conjuntament. Entre els 35 i els 54 anys, en les dones, és el que ha causat més morts després del de mama. A partir dels 75 anys en les dones i de 85 en els homes les malalties que causen una mortalitat més elevada són les cardiovasculars, en els homes les malalties isquèmiques del cor en primer lloc i les malalties cerebrovasculars en segon, en les dones els dos mateixos grups de causes amb l'ordre invertit.

Taula 3. Primeres causes de defunció per grup d'edat i per sexe segons els 20 grans grups de malalties de la CIM-10. Catalunya, 2004

Grups d'edat	Dones		Homes	
	Causas	Taxa *	Causas	Taxa *
<1	Certes afeccions del període perinatal	169,7	Certes afeccions del període perinatal	180,2
	Malformacions congènites	46,5	Malformacions congènites	85,0
	Malalties endocrines	19,2	Malalties mal definides	25,7
1-4	Causas externes de morbiditat i mortalitat	7,4	Causas externes de morbiditat i mortalitat	7,0
	Malalties del sistema nerviós	3,7	Malalties endocrines	2,8
	Malalties infeccioses	1,5	Tumors	2,1
	Certes afeccions del període perinatal	1,5		
5-14	Tumors	2,4	Causas externes de morbiditat i mortalitat	7,4
	Causas externes de morbiditat i mortalitat	2,1	Tumors	3,2
	Malalties del sistema circulatori	1,4	Malalties del sistema nerviós	1,0
15-24	Causas externes de morbiditat i mortalitat	11,0	Causas externes de morbiditat i mortalitat	43,7
	Tumors	3,5	Tumors	7,1
	Malalties del sistema nerviós	1,1	Malalties del sistema circulatori	2,3
	Malalties mal definides	1,1	Malalties del sistema respiratori	2,3
25-34	Tumors	10,4	Causas externes de morbiditat i mortalitat	39,8
	Causas externes de morbiditat i mortalitat	8,3	Tumors	9,1
	Malalties del sistema circulatori	2,8	Malalties del sistema circulatori	8,0
35-44	Tumors	35,1	Tumors	37,2
	Causas externes de morbiditat i mortalitat	12,5	Causas externes de morbiditat i mortalitat	36,0
	Malalties del sistema circulatori	6,7	Malalties del sistema circulatori	23,9
45-54	Tumors	101,5	Tumors	187,9
	Malalties del sistema circulatori	18,1	Malalties del sistema circulatori	81,4
	Causas externes de morbiditat i mortalitat	13,1	Causas externes de morbiditat i mortalitat	44,4
55-64	Tumors	263,6	Tumors	473,6
	Malalties del sistema circulatori	55,1	Malalties del sistema circulatori	184,2
	Malalties del sistema digestiu	23,4	Malalties del sistema digestiu	67,3
65-74	Tumors	412,4	Tumors	1046,4
	Malalties del sistema circulatori	252,0	Malalties del sistema circulatori	567,5
	Malalties del sistema digestiu	63,1	Malalties del sistema respiratori	206,3
75-84	Malalties del sistema circulatori	1277,7	Tumors	2002,2
	Tumors	798,5	Malalties del sistema circulatori	1868,0
	Malalties del sistema respiratori	279,7	Malalties del sistema respiratori	795,5
>84	Malalties del sistema circulatori	6022,7	Malalties del sistema circulatori	6165,3
	Malalties mentals i del comportament	1610,2	Tumors	3128,7
	Tumors	1467,7	Malalties del sistema respiratori	3050,6
TOTAL	Malalties del sistema circulatori	279,0	Tumors	302,7
	Tumors	177,3	Malalties del sistema circulatori	241,5
	Malalties del sistema respiratori	64,5	Malalties del sistema respiratori	99,4

*Taxa per 100.000 habitants

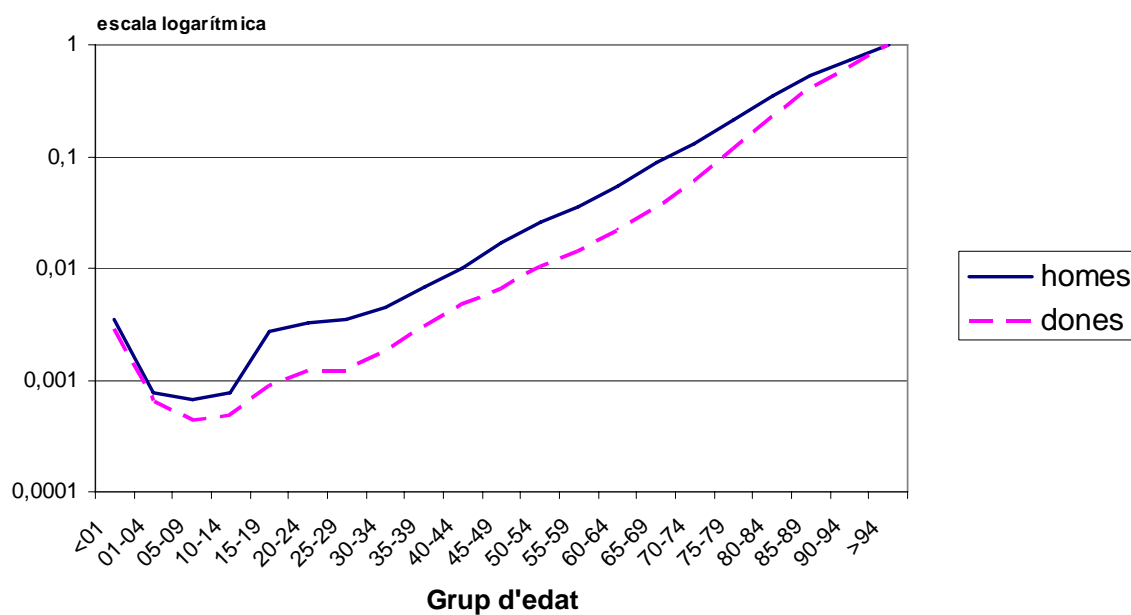
3.3. L'esperança de vida

L'esperança de vida (EV) en néixer l'any 2004 (taula 4) va ser de 77,4 anys en els homes, de 84,0 en les dones i per tots dos sexes de 80,8 anys. Fins l'any 2002 l'EV ha anat augmentant cada any, el 2003 va baixar l'EV en néixer global, mantenint-se per els homes i disminuint per les dones. El 2004, l'esperança de vida ha seguit l'evolució d'augment que s'havia anat produint fins l'any 2002. Tot i que l'EV disminueix progressivament amb l'edat, les diferències per sexe es mantenen en tots els grups. Com pot observar-se a la Figura 3 la probabilitat de morir és més elevada en el sexe masculí per totes les edats.

Taula 4. Esperança de vida per edat i sexe. Catalunya, 2004.

Grup d'edat	Dones	Homes	Total
<1	84,04	77,41	80,75
1-4	83,28	76,68	80,01
5-9	79,33	72,74	76,06
10-14	74,36	67,79	71,11
15-19	69,40	62,84	66,15
20-24	64,46	58,00	61,27
25-29	59,53	53,18	56,40
30-34	54,60	48,36	51,53
35-39	49,70	43,57	46,68
40-44	44,84	38,84	41,90
45-49	40,04	34,21	37,19
50-54	35,28	29,74	32,60
55-59	30,62	25,46	28,15
60-64	26,02	21,32	23,80
65-69	21,54	17,39	19,62
70-74	17,21	13,80	15,70
75-79	13,14	10,47	12,02
80-84	9,51	7,62	8,79
85-89	6,50	5,40	6,14
90-94	4,36	3,70	4,16
95 +	2,93	2,65	2,86

Figura 3. Probabilitat de morir per sexe i grup d'edat. Catalunya 2004.



3.4. La mortalitat prematura

A Catalunya el 2004 es van perdre 192.088 anys de vida entre la població d'1 a 70 anys per morts prematures. D'aquestes el 71% corresponien a homes i el 29% a dones. Les causes que han provocat una pèrdua global més gran d'anys potencials de vida (segons l'agrupació D-73 de causes de mort) són, per als homes i a diferència dels anys anteriors, els tumors de tràquea, bronquis i pulmó (taxa 43,8 per 10.000 hab.) en primer lloc, seguits dels accidents de vehicles de motor (41,1 per 10.000) que fins ara havia estat la primera causa, i de les malalties isquèmiques del cor (31,1 per 10.000). Per les dones el tumor de mama (21,5 per 10.000), seguit dels accidents de vehicles de motor (11,2 per 10.000) i els tumors de tràquea bronquis i pulmó (9,9 per 10.000) que apareix també com el 2003 en tercer lloc a diferència dels anys anteriors en que ho eren les malalties cerebrovasculars. La quarta causa en nombre d'APVP per les dones són els tumors malignes de budell gros (7,6 per 10.000), mentre que pels homes ho és la cirrosi (22,6 per 10.000). La cinquena causa són els suïcidis i autolesions en ambdós sexes (homes 22,1 i dones 7,5 per 10.000) (veure taula pàg. 65 de l'annex 2).

En relació a la mitjana d'anys perduts (taula 5), és a dir, el nombre d'anys de vida potencial que perd una persona que mor per una d'aquestes causes, les que provoquen una pèrdua mitjana d'anys més elevada són en tots dos sexes, els accidents de trànsit de vehicles de motor, la sida i els suïcidis i autolesions, per aquest ordre.

Taula 5. Anys potencials de vida perduts (APVP) de 1 - 70 anys. Catalunya, 2004

Grups de causes seleccionats	Dones		Homes		Total	
	Anys	Mitjana d'anys	Anys	Mitjana d'anys	Anys	Mitjana d'anys
6. Sida	880	31,43	4015	26,77	4895	27,50
10. Tumor maligne d'estómac	1403	15,41	2200	10,19	3603	11,73
11. Tumor maligne de budell gros	2180	11,12	3005	9,82	5185	10,33
13. Tumor maligne de fetge	383	8,14	2253	11,21	2635	10,63
18. Tumor maligne de tràquea, bronquis i pulmó	2845	14,66	12880	10,47	15725	11,04
20. Tumor maligne de mama	6168	13,44	35	5,83	6203	13,34
24. Tumor maligne de pròstata	NA	NA	793	6,44	793	6,44
28. Leucèmia	1292	18,20	1950	15,23	3242	16,29
29. Limfoma	893	15,13	1730	17,30	2623	16,49
35. Diabetis	395	8,23	1318	9,76	1713	9,36
43. Malalties isquèmiques del cor	1428	8,65	9158	11,07	10585	10,67
46. Malalties cerebrovasculars	1655	10,61	3805	11,53	5460	11,23
51. Pneumònies i broncopneumònies	350	15,91	877	16,54	1227	16,35
52. Bronquitis, enfissema, asma i MPOC	455	10,34	1938	7,37	2393	7,79
55. Cirrosi i altres malalties del fetge	2025	13,68	6658	14,26	8683	14,12
66. Accidents de trànsit de vehicles a motor	3211	33,79	12093	33,31	15303	33,41
71. Suïcidis i autolesions	2150	25,60	6500	26,42	8650	26,21
TOTES les causes	55782	14,46	136307	14,68	192088	14,62

Es consideren causes de mortalitat innecessàriament prematura i sanitàriament evitable aquells processos que mitjançant la prevenció o el tractament no haurien d'haver ocorregut (taula 6). Durant el 2004 a Catalunya hi va haver 2914 morts suposadament evitables (2224 homes i 690 dones), que representen un 5,1% de totes les defuncions a Catalunya (el 7,5% entre els homes, el 2,5% entre les dones).

Taula 6. Mortalitat evitable. Catalunya, 2004

	Núm, dones	Núm, homes	Núm, total	Taxa* dones	Taxa* homes	Taxa* total
1. Tuberculosi	4	11	15	0,15	0,41	0,29
2. Tumor maligne del coll de l'úter	43	NA	43	1,88	NA	1,88
3. Tumor maligne del coll o del cos de l'úter	66	NA	66	2,88	NA	2,88
4. Malaltia de Hodgkin	6	15	21	0,23	0,56	0,40
5. Malaltia cardíaca reumàtica	1	1	2	0,06	0,05	0,05
6. Malaltia de l'aparell respiratori	0	3	3	0,00	0,66	0,34
7. Asma	4	2	6	0,23	0,11	0,16
8. Apendicitis aguda	0	1	1	0,00	0,04	0,02
9. Hèrnia abdominal	1	2	3	0,04	0,08	0,06
10. Colelitiasi i colecistitis	2	5	7	0,08	0,19	0,13
11. Malalties hipertensives i cerebrovasculars	95	239	334	7,11	17,97	12,52
12. Complicacions de l'embaràs, el part i el puerperi	3	NA	3	0,09	NA	0,09
13. Malalties infeccioses:						
Còlera, Tètanus, Xarampió	0	0	0	0,00	0,00	0,00
Tos ferina	1	0	1	0,22	0,00	0,10
14. Osteomelitis	0	2	2	0,00	0,07	0,04
15. Tumor maligne de la tràquea, dels bronquis i del pulmó	159	860	1019	6,16	32,29	19,43
16. Cirrosi i altres malalties cròniques del fetge	203	531	734	7,77	20,22	14,01
17. Accident de trànsit de vehicles a motor	120	427	547	3,52	12,88	8,13
18. Sida	25	125	150	1,61	7,68	4,72

* Taxa per 100.000 habitants

NA: No Aplicable

3.5. La mortalitat infantil

Pel que fa a la mortalitat infantil cal destacar que es manté el baix nombre de defuncions observat els darrers anys tot i l'augment de la natalitat que l'any 2004 va ser de 76.670 naixements. També cal assenyalar en relació a la mortalitat perinatal que, en utilitzar el criteri més conservador d'incloure totes les morts perinatals declarades al Registre de Mortalitat de Catalunya (RMC) (independentment del seu pes i edat de gestació), la mortalitat perinatal es manté una mica més elevada que en utilitzar els criteris de l'OMS (taula 7).

Taula 7. Mortalitat infantil. Catalunya, 2004

	Nombre de defuncions	Taxes per 1.000 nascuts vius
Mortalitat infantil	238	3,10
Mortalitat perinatal (RMC)*	334	4,34 ^a
Mortalitat perinatal (OMS-N)**	313	4,07 ^a
Mortalitat perinatal (OMS-I)***	273	3,55 ^a
Mortalitat neonatal	163	2,13
Mortalitat neonatal precoç	114	1,49
Mortalitat neonatal tardana	49	0,64
Mortalitat postneonatal	75	0,98

^a Taxes per 1.000 nascuts vius i morts.

*RMC: tots els declarats.

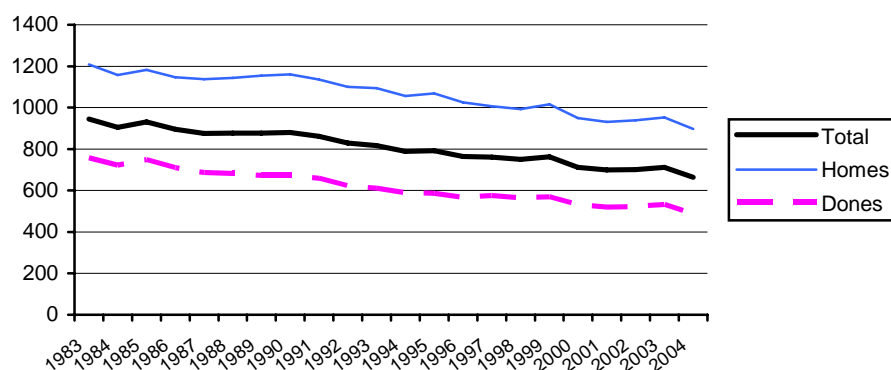
**OMS-N: Criteris de l'OMS per a comparacions nacionals.

***OMS-I: Criteris de l'OMS per a comparacions internacionals

3.6. Distribució temporal i geogràfica

En relació a l'evolució temporal i la distribució territorial de la mortalitat cal destacar que no presenten grans diferències. Tal com mostra la figura 4, la mortalitat segueix una tendència decreixent bastant estable els darrers anys.

Figura 4. Evolució de les taxes estandarditzades* de mortalitat (per 100.000 h). Catalunya, 1983-2004.



*població estàndard: Catalunya 1991

Els índex de mortalitat estàndard (IME) per regions sanitàries (RS), pel total de defuncions mostren una mortalitat superior a la del global de Catalunya: la RS Centre i la RS Tarragona i inferior la RS Barcelona ciutat. Per sexes, presenten una mortalitat superior la RS Centre, la RS Tarragona i la RS Terres de l'Ebre per les dones, i la RS Barcelonès nord i Maresme per els homes. La RS Barcelona ciutat per les dones té una mortalitat inferior (taula 8).

D'altra banda la major part dels IME per comarques mostren una mortalitat similar a la del global de Catalunya (taula 9). Considerant conjuntament ambdós sexes, les comarques que presenten una mortalitat inferior a la del conjunt de Catalunya són: el Barcelonès, el Pallars Jussà, el Pallars Sobirà i el Pla d'Urgell. Les comarques amb una mortalitat superior són: el Baix Camp, el Baix Ebre, el Baix Llobregat, el Berguedà, l'Osona, el Pla de l'Estany i el Segrià. Entre els homes, les comarques del Baix Camp i el Garraf mostren una mortalitat superior, mentre que el Pla d'Urgell, la Ribera d'Ebre, i la Terra Alta mostren una mortalitat inferior a la del conjunt de Catalunya. Les dones, a les comarques del Barcelonès i el Pallars Sobirà tenen una mortalitat inferior, i el Baix Camp, el Baix Llobregat, l'Osona, el Pla de l'Estany, el Segrià i el Vallès Oriental la tenen superior (figura 5).

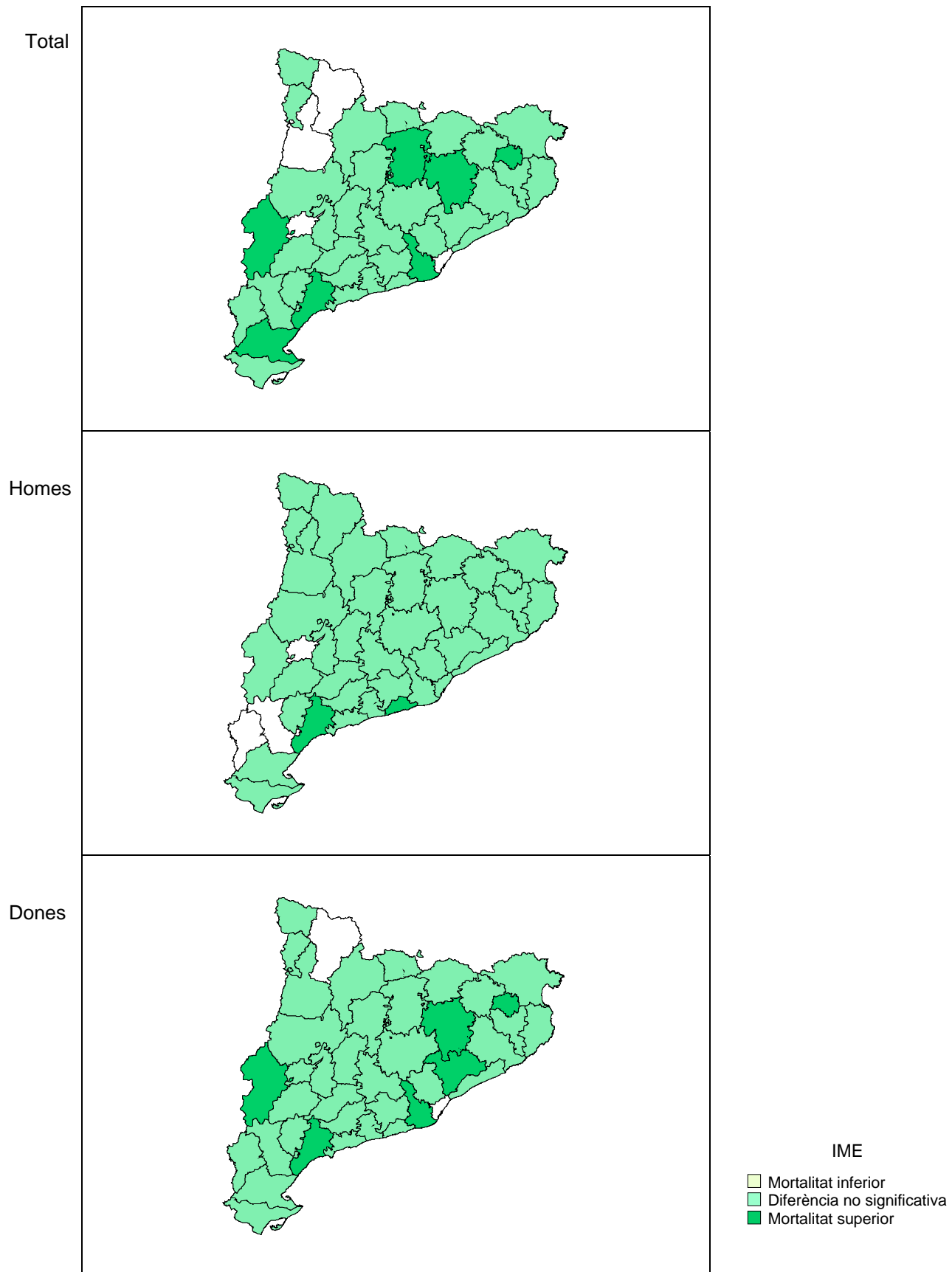
Taula 8. Defuncions, taxa, índex de mortalitat estàndard (IME) per regió sanitària i per sexe. Catalunya 2004

Dones	Defuncions	Taxa *100,000	IME	IC95%
R.S. BARCELONA CIUTAT	7874	960,88	93,6	(91,5- 95,6)
R.S. COSTA DE PONENT	4414	675,46	102,1	(99,1- 105,1)
R.S. DEL CENTRE	5465	725,24	102,9	(100,2- 105,6)
R.S. GIRONA	2447	803,56	101,6	(97,6- 105,6)
R.S. LLEIDA	1763	971,67	101,6	(96,9- 106,4)
R.S. TARRAGONA	1896	773,31	107,4	(102,6- 112,3)
R.S. TERRES DE L'EBRE	885	1081,77	110,7	(103,4- 118,0)
R.S. BARCELONES NORD I MARESME	2610	703,82	100,5	(96,6- 104,3)
Homes	Defuncions	Taxa *100,000	IME	IC95%
R.S. BARCELONA CIUTAT	7681	1045,05	98,7	(96,5- 100,9)
R.S. COSTA DE PONENT	4979	770,89	100,2	(97,4- 103,0)
R.S. DEL CENTRE	6086	813,67	101,0	(98,5- 103,5)
R.S. GIRONA	2816	921,77	99,0	(95,4- 102,7)
R.S. LLEIDA	2021	1099,52	96,7	(92,5- 100,9)
R.S. TARRAGONA	2207	896,82	103,3	(99,0- 107,6)
R.S. TERRES DE L'EBRE	951	1.128,94	94,1	(88,1- 100,1)
R.S. BARCELONES NORD I MARESME	2956	804,18	104,1	(100,4- 107,9)
Total	Defuncions	Taxa *100,000	IME	IC95%
R.S. BARCELONA CIUTAT	15555	1000,68	94,6	(93,1- 96,1)
R.S. COSTA DE PONENT	9393	722,90	101,3	(99,3- 103,4)
R.S. DEL CENTRE	11551	769,29	102,2	(100,3- 104,2)
R.S. GIRONA	5263	862,76	101,3	(98,6- 104,0)
R.S. LLEIDA	3784	1036,01	100,6	(97,4- 103,8)
R.S. TARRAGONA	4103	835,18	106,3	(103,1- 109,6)
R.S. TERRES DE L'EBRE	1836	1.105,70	103,6	(98,8- 108,3)
R.S. BARCELONES NORD I MARESME	5566	753,78	102,2	(99,5- 104,9)

Taula 9. Índex de mortalitat estàndard (IME) per comarca i per sexe. Catalunya 2004

	Dones		Homes		Total	
	IME	IC 95%	IME	IC 95%	IME	IC 95%
ALT CAMP	106,73	(91,1- 122,3)	89,24	(76,3- 102,2)	98,76	(88,6- 108,9)
ALT EMPORDÀ	97,44	(88,3- 106,6)	104,08	(95,6- 112,6)	102,77	(96,4- 109,1)
ALT PENEDÈS	101,19	(90,7- 111,7)	96,06	(86,6- 105,5)	99,59	(92,5- 106,7)
ALT URGELL	103,18	(83,6- 122,7)	101,87	(84,4- 119,4)	105,02	(91,7- 118,4)
ALTA RIBAGORÇA	63,76	(26,1- 101,4)	77,98	(42,0- 114,0)	74,14	(47,2- 101,1)
ANOIA	102,33	(92,4- 112,3)	99,18	(90,0- 108,4)	101,3	(94,5- 108,1)
BAGES	98,95	(92,0- 105,9)	101,46	(94,7- 108,3)	100,51	(95,6- 105,4)
BAIX CAMP	120,97	(111,9- 130,1)	110,06	(102,1- 118,0)	116,01	(110,0- 122,1)
BAIX EBRE	109,83	(98,5- 121,1)	104,61	(94,6- 114,6)	108,6	(101,0- 116,2)
BAIX EMPORDÀ	95,51	(86,5- 104,5)	102,01	(93,4- 110,7)	100,17	(93,8- 106,5)
BAIX LLOBREGAT	105,75	(101,4- 110,1)	102,42	(98,5- 106,4)	104,19	(101,3- 107,1)
BAIX PENEDÈS	101,52	(88,5- 114,5)	100,91	(89,5- 112,4)	102,94	(94,2- 111,7)
BARCELONÈS	94,42	(92,6- 96,3)	99,17	(97,2- 101,1)	95,56	(94,2- 96,9)
BERGUEDÀ	110,4	(96,8- 124,0)	109,53	(96,5- 122,5)	111	(101,5- 120,5)
CERDANYA	90,01	(66,4- 113,6)	109,95	(86,7- 133,2)	103,38	(86,4- 120,4)
CONCA DE BARBERÀ	117,79	(97,6- 138,0)	95,84	(79,1- 112,6)	107,68	(94,5- 120,9)
GARRAF	101,69	(91,8- 111,6)	111,11	(101,4- 120,8)	106,69	(99,8- 113,6)
GARRIGUES	118,3	(98,6- 138,0)	95,19	(79,6- 110,8)	108,34	(95,7- 121,0)
GARROTXA	101,17	(89,1- 113,3)	91,04	(80,2- 101,9)	96,78	(88,6- 105,0)
GIRONÈS	101,72	(93,4- 110,1)	97,94	(90,2- 105,7)	100,04	(94,4- 105,7)
MARESME	99,85	(94,6- 105,1)	101,02	(95,9- 106,1)	100,4	(96,8- 104,1)
MONTSIÀ	111,99	(99,2- 124,8)	91,67	(81,5- 101,8)	102,78	(94,6- 111,0)
NOGUERA	92,77	(79,2- 106,4)	91,51	(79,7- 103,3)	94,48	(85,4- 103,6)
OSONA	117,93	(109,1- 126,8)	98,35	(90,7- 106,0)	108,07	(102,2- 113,9)
PALLARS JUSSÀ	85,36	(66,7- 104,1)	82,83	(65,6- 100,0)	86,2	(73,2- 99,2)
PALLARS SOBIRÀ	57,2	(31,5- 82,9)	76,96	(51,5- 102,5)	71,23	(52,2- 90,2)
PLA D'URGELL	91,96	(77,1- 106,8)	81,16	(68,4- 93,9)	87,74	(77,8- 97,6)
PLA DE L'ESTANY	123,1	(102,3- 143,9)	109,56	(91,4- 127,7)	117,2	(103,4- 131,1)
PRIORAT	106,43	(81,5- 131,4)	85,19	(64,5- 105,9)	97,38	(81,0- 113,8)
RIBERA D'EBRE	103,58	(85,9- 121,3)	85,44	(71,2- 99,7)	95,87	(84,4- 107,3)
RIPOLLÈS	99,28	(83,0- 115,6)	94,41	(79,7- 109,1)	97,85	(86,8- 108,9)
SEGARRA	92,91	(73,7- 112,1)	93,01	(75,7- 110,3)	95,13	(82,0- 108,3)
SEGRIÀ	107,9	(100,4- 115,4)	104,55	(97,7- 111,4)	106,92	(101,8- 112,0)
SELVA	107,78	(98,1- 117,5)	95,94	(87,8- 104,1)	102,51	(96,2- 108,9)
SOLSONÈS	124,6	(94,3- 154,9)	94,91	(72,4- 117,5)	110,33	(91,6- 129,1)
TARRAGONÈS	96,74	(89,1- 104,4)	105,06	(97,9- 112,2)	102,08	(96,8- 107,3)
TERRA ALTA	118,76	(94,6- 142,9)	76,43	(59,5- 93,4)	97,73	(83,1- 112,4)
URGELL	109,85	(94,2- 125,6)	98,14	(84,3- 112,0)	105,11	(94,5- 115,7)
VAL D'ARAN	73,34	(42,0- 104,7)	82,48	(51,4- 113,6)	79,87	(57,3- 102,5)
VALLÈS OCCIDENTAL	98,01	(94,2- 101,9)	101,49	(97,8- 105,2)	99,83	(97,2- 102,5)
VALLÈS ORIENTAL	108,38	(102,1- 114,7)	99,36	(93,9- 104,9)	104,21	(100,0- 108,4)

Figura 5. Distribució dels índex de mortalitat estàndard per comarca. Catalunya, 2004.



4- Bibliografia

Anónimo. Clasificación médica de la causa de defunción. Ginebra: Organización Mundial de la Salud, 1980.

CECMP. Enquesta Confidencial de Mortalitat Perinatal a Barcelona. Institut Municipal de la Salut, Ajuntament de Barcelona. 1988.

Charlton JRH et al. Geographical mortality from conditions amenable to medical intervention in England and Wales. Lancet 1983, 1:691-696.

Chin Long Chiang. Life table and mortality analysis. Ginebra: World Health Organization, 1977.

Cirera L, Vázquez E (Eds). La implantación en España de la Clasificación Internacional de Enfermedades 1ª Revisión (CIE-10). Informe del Grupo de Trabajo de la Sociedad Española de Epidemiología. Santiago de Compostela: Sociedad Española de Epidemiología, 1998.

Garcia LA, Nolasco A, Bolumar F, Alvarez Darder C. Los años potenciales de vida perdida: una forma de evaluar las muertes prematuras. Med Clin (Barc) 1986; 87: 55-57.

Generalitat de Catalunya. Departament de Sanitat i Seguretat Social. Anàlisi de la mortalitat a Catalunya, 1983 a 1992. Barcelona: Departament de Sanitat i Seguretat Social, diversos anys.

Generalitat de Catalunya. Departament de Sanitat i Seguretat Social. Anàlisi de la mortalitat a Catalunya, 2003.

Generalitat de Catalunya. Departament de Sanitat i Seguretat Social. Evolució de la mortalitat a Catalunya, 1983-1998. Barcelona: DSSS, 2001.

<http://www.gencat.net/salut/depsan/units/sanitat/pdf/mortapubli1.pdf> (visitada setembre 2004)

Gispert R, Segura A, Domènech J, Salas T, Procupet A, Arnau J. Validación de la notificación de las causas de defunción a través de una encuesta telefónica. Gac Sanit, 1987; 2:58-62.

Haenszel WA. Standardized rate for mortality defined in units of lost years of life. Am J Public Health 1950, 4:17-26.

Holland WW. (eds.) European Community Atlas of Avoidable Death, second edition. Volume one. Commission of the European Communities Health Services Research Series No. 6. Oxford Medical Publications, 1991.

Inskip H, Beral V, Fraser P, Haskey J. Methods for age-adjustment of rates. Statistics, 1983, 2: 455-466.

Mingot Luis M, Rué Monné M, Borrell Thió C. Anys potencials de vida perduts : comparació de tres mètodes. Gac Sanit 1991; 22: 21-7.

Ministerio de Sanidad y Consumo. Atlas de mortalidad evitable en España. Secretaria General Técnica. Madrid, Ministerio de Sanidad y Consumo. 1989.

Organización Panamericana de la Salud. Manual de Clasificación Internacional de Enfermedades, Traumatismos y Causas de Defunción. Novena revisión, Washington: OPS, 1975.

Organización Panamericana de la Salud. Clasificación Estadística Internacional de Enfermedades y Problemas relacionados con la salud. Décima Revisión. (CIE-10). Washington, DC: OPS, 1995.

Ortún V, Gispert R. Exploración de la mortalidad prematura como guía de política sanitaria e indicador de calidad asistencial. Med Clin (Barc) 1988,90:399-403.

Registre de Mortalitat de Catalunya. Manual de procediment del tractament de les dades de mortalitat al Registre de Mortalitat de Catalunya. Barcelona: Generalitat de Catalunya. Departament de Sanitat i Seguretat Social (mimeo).

Romeder JM, Mc Whinnie. Le développement des années potentielles de vie perdues comme indicateur de mortalité prématurée. Rev Epidem Santé Publique 1978, 25 :97-115.

Rué M, Alegre A, Pérez G. La Mortalitat a Catalunya: descripció i comparació per edat i sexe. Gac. Sanit. 1995, 9(46):11-27.

Rué M, Borrell C. Los métodos de estandarización de tasas. Revisiones en Salud Pública 1993;3:263-295.

Rutstein DD, Berenberger W, Chalmers TC, Fischmen AP, Perrin EB. Measuring the quality of medical care. N Engl J Med 1976; 294: 582-88.

Segura A, Gispert R, Domènech J. Necesidades de utilizar criterios homogéneos para calcular los años potenciales de vida perdidos. Med Clin (Barc) 1987; 88 (9): 390-391.

Segura A, Gispert R. El médico y la certificación de las causas de defunción. Med. Clin. (Barc) 1987; 89:415-422.

Servei d'Informació i Estudis. DSSS. Noves agrupacions de malalties per a la nova classificació de causes de mort CIM-10. Butlletí Epidemiològic de Catalunya. Desembre 2001. Volum XXII. Núm. 12.

World Health Organization. Manual of Mortality Analysis. Ginebra: WHO, 1977.

Puig X, Lopez-Abente G, Gispert R, Freitas A, Puigdefàbregas A. Tendències de la mortalitat a Catalunya, 1978-2002. Models edat/període/cohort. Barcelona: Departament de Salut. Generalitat de Catalunya, 2005.

Annex-1

Llista de 20 grans grups de causes de mort.

Grup de causes		Codis CIM-10
I	Certes malalties infeccioses i parasitàries	A00-B99
II	Tumors	C00-D48
III	Malalties de la sang i dels òrgans hematopoètics, i certs trastorns que afecten el mecanisme de la immunitat	D50-D89
IV	Malalties endocrines, nutricionals i metabòliques	E00-E90
V	Trastorns mentals i del comportament	F00-F99
VI	Malalties del sistema nerviós	G00-G99
VII	Malalties de l'ull i dels seus annexes	H00-H59
VIII	Malalties de l'oïda i de l'apòfisi mastoïdes	H60-H95
IX	Malalties del sistema circulatori	I00-I99
X	Malalties del sistema respiratori	J00-J99
XI	Malalties del sistema digestiu	K00-K93
XII	Malalties de la pell i del teixit subcutani	L00-L99
XIII	Malalties del sistema osteomuscular i del teixit connectiu	M00-M99
XIV	Malalties del sistema genitourinari	N00-N99
XV	Embaràs, part i puerperi	O00-O99
XVI	Certes afeccions originades en el període perinatal	P00-P96
XVII	Malformacions congènites, deformitats i anomalies cromosòmiques	Q00-Q99
XVIII	Síntomes, signes i troballes anormals clíniques i de laboratori, no classificades enlloc més	R00-R99
XIX	Traumatismes, enverinaments i algunes altres conseqüències de causes externes	S00-T98
XX	Causas externes de morbiditat i mortalitat	V01-Y98

Llista D73 de causes de mort.

	Grup de causes	Codis CIM-10
1	Malalties infeccioses intestinals	A00-A09
2	Tuberculosi de l'aparell respiratori	A15-A16
3	Resta tuberculosi i tuberculosi antigues	A17-A19, B90
4	Resta de malalties infeccioses bacterianes	A20-A28, A30-A49, A50-A58, A65, A66-A69, A70-A74, A75-A79, B92, B95-B96
5	Hepatitis viral	B15-B19
6	Sida	B20-B24
7	Resta de malalties infeccioses	A60, A90-A99, B00-B09, B25-B34, A80-A89, B91, B97 A59, A63-A64, B35-B49, B50-B64, B65-B83, B85-B89, B94, B99
8	Tumor maligne de cavitat bucal i faringe	C00-C14
9	Tumor maligne d'esòfag	C15
10	Tumor maligne d'estómac	C16
11	Tumor maligne de budell gros	C18
12	Tumor maligne de recte i anus	C19-C21
13	Tumor maligne de fetge	C22
14	Tumor maligne de bufeta biliar i vies extrahepàtiques	C23-C24
15	Tumor maligne de pàncreas	C25
16	Resta de tumors malignes digestius	C17, C26, C48
17	Tumor maligne de laringe	C32
18	Tumor maligne de tràquea, bronquis i pulmó	C33-C34
19	Tumor maligne de pell i tumor de teixits tous	C43-C47, C49
20	Tumor maligne de mama	C50
21	Tumor maligne de coll d'úter	C53
22	Resta de tumors malignes d'úter	C54-C55
23	Tumor maligne d'ovari	C56
24	Tumor maligne de pròstata	C61
25	Tumor maligne de bufeta urinària	C67
26	Tumor maligne de ronyó i de vies urinàries	C64-C66, C68
27	Tumor maligne de l'encèfal	C71
28	Leucèmia	C91-C95
29	Limfoma	C81- C85
30	Resta de tumors malignes de localització especificada	C30-C31, C37-C39, C40-C41, C51-C52, C57-C58, C60, C62-C63, C69-C70, C72, C73-C75, C76, C96, C97, C88-C90
31	Tumors malignes secundaris i de localització no especificada	C77-C80
32	Tumors benignes	D10-D36
33	Tumors in situ, d'evolució incerta i de naturalesa no especificada	D00-D09, D37-D48
34	Malalties de la sang i òrgans hematopoètics	D50-D89
35	Diabetis	E10-E14
36	Resta malalties endocrines, de la nutrició i del metabolisme	E00-E07, E15-E90
37	Trastorns mentals	F00, F04-F99
38	Demència senil, vascular, i demència no especificada	F01-F03
39	Malaltia d'Alzheimer	G30
40	Malalties del sistema nerviós, malalties de l'ull i malalties de l'oïda i de l'apòfisis mastoïdes	G00-G26, G31-G44, G45, G47-G99, H00-H95
41	Malalties reumàtiques cròniques del cor	I05-I09
42	Malalties hipertensives	I10-I15
43	Malalties isquèmiques del cor	I20-I25
44	Insuficiència cardíaca	I50
45	Resta de malalties del cor	I00-I02, I26-I49, I51-I52
46	Malalties cerebrovasculars	I60-I69
47	Arteriosclerosi	I70
48	Resta de malalties dels vasos sanguinis i de l'aparell circulatori	I71-I79, I80-I89, I95-I99
49	Infeccions respiratòries agudes	J00-J06, J20-J22
50	Infecció respiratòria per influença	J10-J11
51	Pneumònies i broncopneumònies	J12-J18
52	Bronquitis, enfisema, asma i MPOC	J40-J47

53	Resta malalties respiratòries	J60-J99, J30-J39
54	Gastritis, duodenitis i ulcus	K25-K29
55	Cirrosi i altres malalties del fetge	K70-K77
56	Resta de malalties de l'aparell digestiu	K00-K23, K30-K67, K80-K93
57	Malalties de la pell i teixit cel·lular subcutani	L00-L99
58	Malalties osteomusculars i del teixit connectiu	M00-M99
59	Malalties del ronyó i de les vies urinàries	N00-N08, N10-N16, N17-N19, N20-N23, N25-N29, N30-N39, N99
60	Malalties dels genitals masculins, malalties dels genitals femenins i trastorns de la mama	N40-N51, N60-N64, N70-N98
61	Complicacions de l'embaràs, part i puerperi	O00-O99
62	Complicacions del període perinatal	P00-P96
63	Malalties congènites	Q00-Q99
64	VIH+	R75
65	Malalties mal definides i no classificables en altres grups	R00-R74, R76-R99
66	Accidents de trànsit de vehicles a motor	V02-V04 (.1-.9), V09 (.2-.3), V12-V14 (.3-.9), V19 (.4-.6), V20-V28 (.3-.9), V29-V79 (.4-.9), V80 (.3-.5), V81.1, V82.1, V83-V86 (.0-.3), V87 (.0-.8), V89 (.2) V89 (.9).
67	Enverinaments accidentals	X40-X49
68	Accidents i complicacions medico quirúrgiques i farmacològiques	Y40-Y69, Y70-Y82 Y83-Y84
69	Caigudes accidentals	W00-W19
70	Ofegaments i submersions accidentals	W65-W74,
71	Suïcidis i autolesions	X60-X84
72	Homicidis	X85-Y09
73	Resta de causes externes	RESTA V00-V99, W20-W49, W50-W64 W75-W99, X00-X29 X30-X39, X50-X57 X58-X59, Y10-Y34 Y35-Y36, Y85-Y89

Mortalitat evitable

Causes de mort	Grup d'edat	CIM-10
1. Tuberculosi	5-64	A15-A18
2. Tumor maligne del coll de l'úter	15-64	C53
3. Tumor maligne del coll o del cos de l'úter	15-64	C53-C54
4. Malaltia de Hodgkin	5-64	C81
5. Malaltia cardíaca reumàtica	5-44	I05-I09
6. Malaltia de l'aparell respiratori	1-14	J00-J99
7. Asma	5-44	J45-J46
8. Apendicitis aguda	5-64	K35
9. Hèrnia abdominal	5-64	K40-K46
10. Colelitiasi i colecistitis	5-64	K80-K81
11. Malalties hipertensives i cerebro-vasculars	35-64	I10-I15, I60-I69
12. Complicacions de l'embaràs, el part i el puerperi	totes les edats	O00-O99
13. Malalties infeccioses:		
Còlera	0-64	A00
Tètanus	0-64	A33-A35
Tos ferina	0-14	A37
Xarampió	1-14	B05
14. Osteomielitis	1-64	M86
15. Tumor maligne de la tràquea, dels bronquis i del pulmó	5-64	C33-C34
16. Cirrosi i altres malalties cròniques del fetge	15-74	K70, K73, K74, K76.9
17. Accident de trànsit de vehicles a motor	totes les edats	V02-V04 (.1-.9), V09 (.2-.3), V12-V14 (.3-.9), V19 (.4-.6), V20-V28 (.3-.9), V29-V79 (.4-.9), V80 (.3-.5), V81.1, V82.1, V83-V86 (.0-.3), V87 (.0-.8), V89 (.2), V89 (.9)
18. Sida	20-49	B20-B24

Poblacions de referència per a l'estandardització

Població de Catalunya, cens 1991

Edat Població

<1	55028
1- 4	225055
5- 9	337827
10-14	458366
15-19	512091
20-24	487215
25-29	469137
30-34	446777
35-39	412802
40-44	407723
45-49	367460
50-54	320003
55-59	357359
60-64	335329
65-69	296937
70-74	215012
75-79	168887
80-84	112547
85-89	54548
90-94	16061
95 +	3330
Total	6059494

Font: IDESCAT

Població mundial

Edat Població

<1	1800
1- 4	7000
5- 9	8700
10-14	8600
15-19	8500
20-24	8200
25-29	7900
30-34	7600
35-39	7200
40-44	6600
45-49	6000
50-54	5400
55-59	4600
60-64	3700
65-69	3000
70-74	2200
75-79	1500
80-84	900
85 +	600
Total	100000

Font: OMS

Annex-2

CATALUNYA, 2004

Dades Generals

Defuncions, Població i Taxes específiques de mortalitat per edat i sexe. Catalunya, 2004

	Defuncions			Població			Taxes * 1000 hab.		
	Dones	Homes	Total	Dones	Homes	Total	Dones	Homes	Total
<1	103	135	238	36.534	38.848	75.382	2,82	3,48	3,16
1- 4	22	27	49	134.513	142.029	276.542	0,16	0,19	0,18
5- 9	13	21	34	146.822	156.506	303.328	0,09	0,13	0,11
10-14	14	24	38	145.507	153.960	299.467	0,10	0,16	0,13
15-19	28	92	120	158.541	167.438	325.979	0,18	0,55	0,37
20-24	53	149	202	215.665	226.394	442.059	0,25	0,66	0,46
25-29	72	223	295	291.501	314.418	605.919	0,25	0,71	0,49
30-34	104	276	380	287.951	314.187	602.138	0,36	0,88	0,63
35-39	162	387	549	269.903	287.527	557.430	0,60	1,35	0,98
40-44	240	514	754	252.005	256.270	508.275	0,95	2,01	1,48
45-49	303	769	1.072	232.065	228.945	461.010	1,31	3,36	2,33
50-54	435	1.063	1.498	210.241	203.690	413.931	2,07	5,22	3,62
55-59	581	1.432	2.013	205.309	195.976	401.285	2,83	7,31	5,02
60-64	722	1.757	2.479	166.926	157.911	324.837	4,33	11,13	7,63
65-69	1.108	2.550	3.658	156.719	138.642	295.361	7,07	18,39	12,38
70-74	2.081	3.705	5.786	166.723	134.291	301.014	12,48	27,59	19,22
75-79	3.469	4.840	8.309	141.981	100.964	242.945	24,43	47,94	34,20
80-84	5.282	5.274	10.556	105.100	62.208	167.308	50,26	84,78	63,09
85-89	5.939	3.647	9.586	56.365	25.234	81.599	105,37	144,53	117,48
90-94	4.669	2.169	6.838	24.239	8.927	33.166	192,62	242,97	206,17
>94	1.954	643	2.597	5.719	1.701	7.420	341,67	378,01	350,00
Total	27.354	29.697	57.051	3.410.329	3.316.066	6.726.395	8,02	8,96	8,48

Font dades de població: IDESCAT. Estimacions postcensals de Catalunya, 2004

Taxes per 1.000 hab. Catalunya, 2004

	Dones	Homes	Total
Taxes brutes. Catalunya	8,02	8,96	8,48
Taxes estandarditzades (població mundial)	2,93	5,51	4,07
Taxes estandarditzades (població Catalunya 1991)	4,87	8,97	6,63

Mortalitat per 20 grans grups de causes

Defuncions 20 grans grups per edat i sexe. Catalunya, 2004

	< 1	1- 4	5-14	15-24	25-34	35-44	45-54	55-64	65-74	75-84	>84	Total
Dones												
I.Infeccioses	1	2	0	3	11	29	18	24	82	165	155	490
II.Tumors	2	1	7	13	60	183	449	758	1.334	1.973	1.267	6.047
III.Sang	0	0	0	3	0	1	2	1	16	43	69	135
IV.Endocrines	7	1	2	3	4	2	9	27	116	442	488	1.101
V.Mentals	0	0	0	0	6	4	3	11	76	521	1.390	2.011
VI.Nerviós	6	5	3	4	4	15	13	40	159	584	733	1.566
VII.Ull	0	0	0	0	0	0	0	0	0	0	2	2
VIII.Oïda	0	0	0	0	0	0	0	0	0	1	0	1
IX.Circulatori	0	0	4	3	16	35	80	205	815	3.157	5.199	9.514
X.Respiratori	0	0	0	2	9	22	23	48	178	691	1.226	2.199
XI.Digestiu	0	0	1	2	4	24	47	87	204	462	573	1.404
XII.Pell	0	0	1	1	0	1	2	2	0	24	35	66
XIII.Osteomuscular	0	0	0	0	1	7	5	4	23	114	238	392
XIV.Genitourinari	1	0	1	0	1	3	6	15	58	242	386	713
XV.Embaràs i part	0	0	0	0	2	1	0	0	0	0	0	3
XVI.Perinatal	62	2	0	0	0	0	0	0	0	0	0	64
XVII.Congènites	17	0	2	2	2	3	3	6	4	2	2	43
XVIII.Mal definides	5	1	0	4	8	7	20	20	39	155	496	755
XX.Externes	2	10	6	41	48	65	58	55	85	175	303	848
Total	103	22	27	81	176	402	738	1.303	3.189	8.751	12.562	27.354
Homes												
I.Infeccioses	2	2	1	1	26	118	63	56	110	157	71	607
II.Tumors	2	3	10	28	57	202	813	1.676	2.856	3.267	1.122	10.036
III.Sang	1	1	2	1	4	4	3	5	15	34	35	105
IV.Endocrines	4	4	1	3	2	9	43	68	163	324	184	805
V.Mentals	0	0	0	3	21	27	13	20	91	359	449	983
VI.Nerviós	3	0	3	5	9	18	39	50	145	433	255	960
VII.Ull	0	0	0	0	0	0	0	0	0	0	0	0
VIII.Oïda	0	0	0	0	0	0	0	1	0	0	0	1
IX.Circulatori	2	1	3	9	50	130	352	652	1.549	3.048	2.211	8.007
X.Respiratori	3	2	1	9	29	49	79	168	563	1.298	1.094	3.295
XI.Digestiu	0	0	0	2	14	89	170	238	367	474	274	1.628
XII.Pell	0	0	0	0	0	2	0	1	2	13	18	36
XIII.Osteomuscular	0	1	0	0	4	2	4	5	20	63	78	177
XIV.Genitourinari	0	0	0	1	1	1	10	37	90	267	290	697
XV.Embaràs i part	0	0	0	0	0	0	0	0	0	0	0	0
XVI.Perinatal	70	0	1	1	0	1	0	0	0	0	0	73
XVII.Congènites	33	2	0	2	5	6	7	5	5	4	0	69
XVIII.Mal definides	10	1	0	4	27	47	44	62	87	125	207	614
XX.Externes	5	10	23	172	250	196	192	145	192	248	171	1.604
Total	135	27	45	241	499	901	1.832	3.189	6.255	10.114	6.459	29.697

Mortalitat per 20 grans grups de causes

Defuncions 20 grans grups per edat i sexe. Catalunya, 2004

	< 1	1- 4	5-14	15-24	25-34	35-44	45-54	55-64	65-74	75-84	>84	Total
Total												
I.Infeccioses	3	4	1	4	37	147	81	80	192	322	226	1.097
II.Tumors	4	4	17	41	117	385	1.262	2.434	4.190	5.240	2.389	16.083
III.Sang	1	1	2	4	4	5	5	6	31	77	104	240
IV.Endocrines	11	5	3	6	6	11	52	95	279	766	672	1.906
V.Mentals	0	0	0	3	27	31	16	31	167	880	1.839	2.994
VI.Nerviós	9	5	6	9	13	33	52	90	304	1.017	988	2.526
VII.Ull	0	0	0	0	0	0	0	0	0	0	2	2
VIII.Oïda	0	0	0	0	0	0	0	1	0	1	0	2
IX.Circulatori	2	1	7	12	66	165	432	857	2.364	6.205	7.410	17.521
X.Respiratori	3	2	1	11	38	71	102	216	741	1.989	2.320	5.494
XI.Digestiu	0	0	1	4	18	113	217	325	571	936	847	3.032
XII.Pell	0	0	1	1	0	3	2	3	2	37	53	102
XIII.Osteomuscular	0	1	0	0	5	9	9	9	43	177	316	569
XIV.Genitourinari	1	0	1	1	2	4	16	52	148	509	676	1.410
XV.Embaràs i part	0	0	0	0	2	1	0	0	0	0	0	3
XVI.Perinatal	132	2	1	1	0	1	0	0	0	0	0	137
XVII.Congènites	50	2	2	4	7	9	10	11	9	6	2	112
XVIII.Mal definides	15	2	0	8	35	54	64	82	126	280	703	1.369
XX.Externes	7	20	29	213	298	261	250	200	277	423	474	2.452
Total	238	49	72	322	675	1.303	2.570	4.492	9.444	18.865	19.021	57.051

Defuncions i Mortalitat proporcional per 20 grans grups. Catalunya, 2004

	Dones		Homes		Total	
	Defuncions	Percentatge	Defuncions	Percentatge	Defuncions	Percentatge
I. Infeccioses	490	1,79%	607	2,04%	1.097	1,92%
II. Tumors	6.047	22,11%	10.036	33,79%	16.083	28,19%
III. Sang	135	0,49%	105	0,35%	240	0,42%
IV. Endocrines	1.101	4,03%	805	2,71%	1.906	3,34%
V. Mentals	2.011	7,35%	983	3,31%	2.994	5,25%
VI. Nervios	1.566	5,72%	960	3,23%	2.526	4,43%
VII. Ull	2	0,01%	0	0,00%	2	0,00%
VIII. Oïda	1	0,00%	1	0,00%	2	0,00%
IX. Circulatori	9.514	34,78%	8.007	26,96%	17.521	30,71%
X. Respiratori	2.199	8,04%	3.295	11,10%	5.494	9,63%
XI. Digestiu	1.404	5,13%	1.628	5,48%	3.032	5,31%
XII. Pell	66	0,24%	36	0,12%	102	0,18%
XIII. Osteomuscular	392	1,43%	177	0,60%	569	1,00%
XIV. Genitourinari	713	2,61%	697	2,35%	1.410	2,47%
XV. Embaràs i part	3	0,01%	0	0,00%	3	0,01%
XVI. Perinatal	64	0,23%	73	0,25%	137	0,24%
XVII. Congènites	43	0,16%	69	0,23%	112	0,20%
XVIII. Mal definides	755	2,76%	614	2,07%	1.369	2,40%
XX. Externes	848	3,10%	1.604	5,40%	2.452	4,30%
Total	27.354	100,00%	29.697	100,00%	57.051	100,00%

Taxes específiques 20 grans grups per edat i sexe (x100.000 hab.). Catalunya, 2004

	<1	1-4	5-14	15-24	25-34	35-44	45-54	55-64	65-74	75-84	>84	Total
Dones												
I.Infeccioses	2,74	1,49	0,00	0,80	1,90	5,56	4,07	6,45	25,35	66,78	179,56	14,37
II.Tumors	5,47	0,74	2,39	3,47	10,35	35,06	101,51	203,63	412,44	798,52	1.467,74	177,31
III.Sang	0,00	0,00	0,00	0,80	0,00	0,19	0,45	0,27	4,95	17,40	79,93	3,96
IV.Endocrines	19,16	0,74	0,68	0,80	0,69	0,38	2,03	7,25	35,86	178,89	565,32	32,28
V.Mentals	0,00	0,00	0,00	0,00	1,04	0,77	0,68	2,96	23,50	210,86	1.610,23	58,97
VI.Nerviós	16,42	3,72	1,03	1,07	0,69	2,87	2,94	10,75	49,16	236,36	849,14	45,92
VII.Ull	0,00	0,00	0,00	0,00	0,00	0,00	0,00	0,00	0,00	0,00	2,32	0,06
VIII.Oïda	0,00	0,00	0,00	0,00	0,00	0,00	0,00	0,00	0,00	0,40	0,00	0,03
IX.Circulatori	0,00	0,00	1,37	0,80	2,76	6,71	18,09	55,07	251,98	1.277,72	6.022,73	278,98
X.Respiratori	0,00	0,00	0,00	0,53	1,55	4,22	5,20	12,90	55,03	279,67	1.420,25	64,48
XI.Digestiu	0,00	0,00	0,34	0,53	0,69	4,60	10,63	23,37	63,07	186,98	663,79	41,17
XII.Pell	0,00	0,00	0,34	0,27	0,00	0,19	0,45	0,54	0,00	9,71	40,55	1,94
XIII.Osteomuscular	0,00	0,00	0,00	0,00	0,17	1,34	1,13	1,07	7,11	46,14	275,71	11,49
XIV.Genitourinari	2,74	0,00	0,34	0,00	0,17	0,57	1,36	4,03	17,93	97,94	447,16	20,91
XV.Embaràs i part	0,00	0,00	0,00	0,00	0,35	0,19	0,00	0,00	0,00	0,00	0,00	0,09
XVI.Perinatal	169,70	1,49	0,00	0,00	0,00	0,00	0,00	0,00	0,00	0,00	0,00	1,88
XVII.Congènites	46,53	0,00	0,68	0,53	0,35	0,57	0,68	1,61	1,24	0,81	2,32	1,26
XVIII.Mal definides	13,69	0,74	0,00	1,07	1,38	1,34	4,52	5,37	12,06	62,73	574,59	22,14
XX.Externes	5,47	7,43	2,05	10,96	8,28	12,45	13,11	14,78	26,28	70,83	351,01	24,87
Total	281,93	16,36	9,24	21,65	30,37	77,03	166,85	350,05	985,96	3.541,75	14.552,32	802,09
Homes												
I.Infeccioses	5,15	1,41	0,32	0,25	4,14	21,70	14,56	15,82	40,30	96,22	197,98	18,30
II.Tumors	5,15	2,11	3,22	7,11	9,07	37,15	187,92	473,60	1.046,41	2.002,18	3.128,66	302,65
III.Sang	2,57	0,70	0,64	0,25	0,64	0,74	0,69	1,41	5,50	20,84	97,60	3,17
IV.Endocrines	10,30	2,82	0,32	0,76	0,32	1,66	9,94	19,22	59,72	198,56	513,08	24,28
V.Mentals	0,00	0,00	0,00	0,76	3,34	4,97	3,00	5,65	33,34	220,01	1.252,02	29,64
VI.Nerviós	7,72	0,00	0,97	1,27	1,43	3,31	9,01	14,13	53,13	265,36	711,06	28,95
VII.Ull	0,00	0,00	0,00	0,00	0,00	0,00	0,00	0,00	0,00	0,00	0,00	0,00
VIII.Oïda	0,00	0,00	0,00	0,00	0,00	0,00	0,00	0,28	0,00	0,00	0,00	0,03
IX.Circulatori	5,15	0,70	0,97	2,29	7,95	23,91	81,36	184,24	567,54	1.867,97	6.165,30	241,46
X.Respiratori	7,72	1,41	0,32	2,29	4,61	9,01	18,26	47,47	206,28	795,48	3.050,58	99,36
XI.Digestiu	0,00	0,00	0,00	0,51	2,23	16,37	39,29	67,25	134,47	290,49	764,04	49,09
XII.Pell	0,00	0,00	0,00	0,00	0,00	0,37	0,00	0,28	0,73	7,97	50,19	1,09
XIII.Osteomuscular	0,00	0,70	0,00	0,00	0,64	0,37	0,92	1,41	7,33	38,61	217,50	5,34
XIV.Genitourinari	0,00	0,00	0,00	0,25	0,16	0,18	2,31	10,46	32,98	163,63	808,66	21,02
XV.Embaràs i part	0,00	0,00	0,00	0,00	0,00	0,00	0,00	0,00	0,00	0,00	0,00	0,00
XVI.Perinatal	180,19	0,00	0,32	0,25	0,00	0,18	0,00	0,00	0,00	0,00	0,00	2,20
XVII.Congènites	84,95	1,41	0,00	0,51	0,80	1,10	1,62	1,41	1,83	2,45	0,00	2,08
XVIII.Mal definides	25,74	0,70	0,00	1,02	4,30	8,64	10,17	17,52	31,88	76,61	577,21	18,52
XX.Externes	12,87	7,04	7,41	43,67	39,77	36,04	44,38	40,97	70,35	151,99	476,83	48,37
Total	347,51	19,01	14,49	61,19	79,38	165,69	423,45	901,14	2.291,77	6.198,37	18.010,71	895,55

Taxes específiques 20 grans grups per edat i sexe (x100.000 hab.). Catalunya, 2004

	<1	1-4	5-14	15-24	25-34	35-44	45-54	55-64	65-74	75-84	>84	Total
Total												
I.Infeccioses	3,98	1,45	0,17	0,52	3,06	13,79	9,26	11,02	32,19	78,49	184,97	16,31
II.Tumors	5,31	1,45	2,82	5,34	9,68	36,13	144,24	335,21	702,58	1.277,26	1.955,23	239,10
III.Sang	1,33	0,36	0,33	0,52	0,33	0,47	0,57	0,83	5,20	18,77	85,12	3,57
IV.Endocrines	14,59	1,81	0,50	0,78	0,50	1,03	5,94	13,08	46,78	186,71	549,99	28,34
V.Mentals	0,00	0,00	0,00	0,39	2,23	2,91	1,83	4,27	28,00	214,50	1.505,09	44,51
VI.Nerviós	11,94	1,81	1,00	1,17	1,08	3,10	5,94	12,39	50,97	247,90	808,61	37,55
VII.Ull	0,00	0,00	0,00	0,00	0,00	0,00	0,00	0,00	0,00	0,00	1,64	0,03
VIII.Oïda	0,00	0,00	0,00	0,00	0,00	0,00	0,00	0,14	0,00	0,24	0,00	0,03
IX.Circulatori	2,65	0,36	1,16	1,56	5,46	15,48	49,37	118,02	396,39	1.512,48	6.064,57	260,48
X.Respiratori	3,98	0,72	0,17	1,43	3,15	6,66	11,66	29,75	124,25	484,82	1.898,76	81,68
XI.Digestiu	0,00	0,00	0,17	0,52	1,49	10,60	24,80	44,76	95,75	228,15	693,21	45,08
XII.Pell	0,00	0,00	0,17	0,13	0,00	0,28	0,23	0,41	0,34	9,02	43,38	1,52
XIII.Osteomuscular	0,00	0,36	0,00	0,00	0,41	0,84	1,03	1,24	7,21	43,14	258,62	8,46
XIV.Genitourinari	1,33	0,00	0,17	0,13	0,17	0,38	1,83	7,16	24,82	124,07	553,26	20,96
XV.Embaràs i part	0,00	0,00	0,00	0,00	0,17	0,09	0,00	0,00	0,00	0,00	0,00	0,04
XVI.Perinatal	175,11	0,72	0,17	0,13	0,00	0,09	0,00	0,00	0,00	0,00	0,00	2,04
XVII.Congènites	66,33	0,72	0,33	0,52	0,58	0,84	1,14	1,51	1,51	1,46	1,64	1,67
XVIII.Mal definides	19,90	0,72	0,00	1,04	2,90	5,07	7,31	11,29	21,13	68,25	575,36	20,35
XX.Externes	9,29	7,23	4,81	27,73	24,67	24,49	28,57	27,54	46,45	103,11	387,94	36,45
Total	315,73	17,72	11,94	41,93	55,87	122,27	293,73	618,63	1.583,57	4.598,38	15.567,38	848,17

**Taxes estandarditzades (x100.000 hab.) i Mortalitat proporcional estandarditzada.
(Població Catalunya 1991). 20 grans grups. Catalunya, 2004**

	Dones		Homes		Total	
	TME	Percentatge	TME	Percentatge	TME	Percentatge
I.Infeccioses	9,60	1,97%	17,40	1,94%	13,23	2,00%
II.Tumors	130,33	26,74%	302,38	33,70%	203,49	30,69%
III.Sang	2,33	0,48%	3,24	0,36%	2,70	0,41%
IV.Endocrines	19,13	3,92%	24,34	2,71%	21,60	3,26%
V.Mentals	30,05	6,16%	30,26	3,37%	30,71	4,63%
VI.Nerviós	27,26	5,59%	29,22	3,26%	28,32	4,27%
VII.Ull	0,03	0,01%	0,00	0,00%	0,02	0,00%
VIII.Oïda	0,02	0,00%	0,03	0,00%	0,03	0,00%
IX.Circulatori	155,47	31,89%	243,32	27,12%	193,88	29,24%
X.Respiratori	36,04	7,39%	100,56	11,21%	60,75	9,16%
XI.Digestiu	25,75	5,28%	48,77	5,43%	36,08	5,44%
XII.Pell	1,12	0,23%	1,13	0,13%	1,10	0,17%
XIII.Osteomuscular	6,21	1,27%	5,39	0,60%	5,92	0,89%
XIV.Genitourinari	11,83	2,43%	21,59	2,41%	15,33	2,31%
XV.Embaràs i part	0,08	0,02%	0,00	0,00%	0,04	0,01%
XVI.Perinatal	1,60	0,33%	1,76	0,20%	1,68	0,25%
XVII.Congènites	1,15	0,24%	1,79	0,20%	1,47	0,22%
XVIII.Mal definides	11,62	2,38%	18,47	2,06%	14,76	2,23%
XX.Externes	17,86	3,66%	47,70	5,32%	31,99	4,82%
Total	487,46	100,00%	897,34	100,00%	663,08	100,00%

**Taxes estandarditzades (x100.000 hab.) i Mortalitat proporcional estandarditzada.
(Població mundial). 20 grans grups. Catalunya, 2004**

	Dones		Homes		Total	
	TME	Percentatge	TME	Percentatge	TME	Percentatge
I.Infeccioses	6,23	2,13%	12,40	2,25%	9,19	2,26%
II.Tumors	84,37	28,84%	189,36	34,39%	130,06	31,95%
III.Sang	1,37	0,47%	2,02	0,37%	1,66	0,41%
IV.Endocrines	10,91	3,73%	14,38	2,61%	12,58	3,09%
V.Mentals	16,19	5,53%	16,53	3,00%	16,74	4,11%
VI.Nerviós	15,52	5,31%	16,66	3,03%	16,14	3,96%
VII.Ull	0,01	0,00%	0,00	0,00%	0,01	0,00%
VIII.Oïda	0,01	0,00%	0,02	0,00%	0,02	0,00%
IX.Circulatori	86,06	29,42%	139,91	25,41%	110,41	27,12%
X.Respiratori	20,17	6,90%	56,23	10,21%	34,48	8,47%
XI.Digestiu	15,42	5,27%	31,10	5,65%	22,66	5,56%
XII.Pell	0,70	0,24%	0,60	0,11%	0,64	0,16%
XIII.Osteomuscular	3,50	1,20%	3,01	0,55%	3,34	0,82%
XIV.Genitourinari	6,52	2,23%	11,65	2,12%	8,42	2,07%
XV.Embaràs i part	0,08	0,03%	0,00	0,00%	0,04	0,01%
XVI.Perinatal	3,16	1,08%	3,38	0,61%	3,27	0,80%
XVII.Congènites	1,47	0,50%	2,43	0,44%	1,96	0,48%
XVIII.Mal definides	7,29	2,49%	12,11	2,20%	9,62	2,36%
XX.Externes	13,54	4,63%	38,83	7,05%	25,90	6,36%
Total	292,53	100,00%	550,63	100,00%	407,13	100,00%

Mortalitat per 73 grups de causes

Defuncions 73 grups per edat i sexe. Catalunya, 2004

Dones

	<1	1-4	5-14	15-24	25-34	35-44	45-54	55-64	65-74	75-84	>84	Total
1 .Infeccioses intestinals	0	0	0	0	0	0	0	0	2	12	17	31
2 .Tuberculosi respiratoria	0	0	0	0	1	2	1	0	2	1	4	11
3 .Resta de tuberculosi	0	0	0	0	0	0	0	0	3	4	3	10
4 .Resta infec. bacterianes	1	1	0	0	4	2	8	8	27	76	109	236
5 .Hepatitis vírica	0	0	0	0	2	3	1	14	40	61	13	134
6 .Sida	0	0	0	2	4	18	3	0	1	0	0	28
7 .Resta infeccioses	0	1	0	1	0	4	5	2	7	11	9	40
8 .T.M.boca i faringe	0	0	0	1	0	5	5	12	15	19	14	71
9 .T.M.esòfag	0	0	0	0	1	2	3	3	10	16	12	47
10 .T.M.estómac	0	0	0	2	7	8	23	29	71	108	72	320
11 .T.M.budell gros	0	0	0	0	0	17	40	78	155	245	183	718
12 .T.M.recte i anus	0	0	0	0	0	4	7	21	45	77	46	200
13 .T.M.fetge	0	0	0	0	0	2	6	16	79	98	44	245
14 .T.M.bufeta biliar	0	0	0	0	1	0	3	9	25	42	25	105
15 .T.M.pàncrees	0	0	0	0	1	4	22	42	93	142	68	372
16 .Resta T.M.digestius	0	0	0	0	1	2	5	10	11	38	27	94
17 .T.M.laringe	0	0	0	0	0	0	4	1	1	2	2	10
18 .T.M.pulmó	0	0	0	0	1	26	65	67	83	125	62	429
19 .T.M.pell	0	0	1	1	4	4	11	23	21	30	23	118
20 .T.M.mama	0	0	0	1	13	47	119	167	221	236	159	963
21 .T.M.coll d'úter	0	0	0	0	6	13	11	13	14	13	5	75
22 .Resta T.M.úter	0	0	0	0	0	2	6	32	41	56	32	169
23 .T.M.ovari	0	0	0	1	0	9	34	50	63	74	36	267
24 .T.M.pròstata	0	0	0	0	0	0	0	0	0	0	0	0
25 .T.M.bufeta urinària	0	0	0	0	0	1	3	5	26	63	41	139
26 .T.M.ronyó i vies	0	0	0	0	0	1	8	4	23	33	21	90
27 .T.M.encèfal	0	0	2	1	4	7	10	34	49	39	13	159
28 .Leucèmia	1	1	1	2	8	9	7	32	35	71	56	223
29 .Limfoma	0	0	0	1	5	7	12	19	48	97	40	229
30 .Resta T.M.especificats	0	0	1	2	3	4	15	43	89	133	104	394
31 .T.M.secundaris	0	0	0	0	3	5	21	31	67	131	101	359
32 .T. benignes	0	0	0	0	0	0	1	2	6	12	6	27
33 .T.evolutió incerta	1	0	2	1	2	4	8	15	43	73	75	224
34 .Sang	0	0	0	3	0	1	2	1	16	43	69	135
35 .Diabetis	0	0	0	0	1	1	5	17	94	377	425	920
36 .Resta endocrines	7	1	2	3	3	1	4	10	22	65	63	181
37 .Mentals	0	0	0	0	6	3	2	8	20	41	110	190
38 .Demències	0	0	0	0	0	1	1	3	56	480	1.280	1.821
39 .Alzheimer	0	0	0	0	0	0	2	4	66	392	574	1.038
40 .Nerviós i sentits	6	5	3	4	4	15	11	36	93	193	161	531
41 .Reumàtiques cròniques	0	0	0	0	0	1	6	10	35	72	29	153
42 .Hipertensives	0	0	0	0	0	1	6	10	43	199	446	705

Defuncions 73 grups per edat i sexe. Catalunya, 2004

Dones

	<1	1-4	5-14	15-24	25-34	35-44	45-54	55-64	65-74	75-84	>84	Total
43 .Isquèmiques del cor	0	0	0	0	3	7	19	62	242	833	1.062	2.228
44 .Insuficiència cardíaca	0	0	1	0	3	4	7	24	87	534	1.254	1.914
45 .Resta del cor	0	0	2	0	4	14	13	44	145	454	677	1.353
46 .Cerebrovasculars	0	0	1	3	3	7	25	46	239	932	1.409	2.665
47 .Arteriosclerosi	0	0	0	0	0	0	0	0	4	50	181	235
48 .Resta circulatori	0	0	0	0	3	1	4	9	20	83	141	261
49 .Infecc.resp.agudes	0	0	0	0	1	0	0	1	1	13	57	73
50 .Infecc.resp.influença	0	0	0	0	0	0	0	1	0	4	6	11
51 .Pneumònies	0	0	0	1	2	2	4	6	13	107	191	326
52 .Bronquitis i asma	0	0	0	0	1	3	5	17	65	244	397	732
53 .Resta respiratòries	0	0	0	1	5	17	14	23	99	323	575	1.057
54 .Gastritis	0	0	0	0	0	1	0	2	3	9	17	32
55 .Cirrosi	0	0	1	0	1	19	34	60	100	134	56	405
56 .Resta digestiu	0	0	0	2	3	4	13	25	101	319	500	967
57 .Pell	0	0	1	1	0	1	2	2	0	24	35	66
58 .Osteomusculars	0	0	0	0	1	7	5	4	23	114	238	392
59 .Ronyó	1	0	1	0	1	3	6	15	58	241	384	710
60 .Genitals	0	0	0	0	0	0	0	0	0	1	2	3
61 .Embaràs i part	0	0	0	0	2	1	0	0	0	0	0	3
62 .Perinatal	62	2	0	0	0	0	0	0	0	0	0	64
63 .Congènites	17	0	2	2	2	3	3	6	4	2	2	43
64 .VIH+	0	0	0	0	0	0	0	0	0	0	0	0
65 .Mal definides	5	1	0	4	8	7	20	20	39	155	496	755
66 .Accidents trànsit	1	4	4	22	20	14	11	16	11	13	4	120
67 .Enverinaments	0	0	0	0	4	8	2	3	1	0	1	19
68 .Iatrogènia	0	0	0	0	0	1	1	2	10	15	11	40
69 .Caigudes	0	2	0	0	1	3	4	4	12	24	68	118
70 .Ofegaments	0	0	0	0	2	0	2	2	1	0	0	7
71 .Suïcidis	0	0	1	7	9	28	19	15	15	19	7	120
72 .Homicidis	0	0	0	6	3	0	4	2	1	1	1	18
73 .Resta externes	1	4	1	6	9	11	15	11	34	103	211	406
Total	103	22	27	81	176	402	738	1.303	3.189	8.751	12.562	27.354

Defuncions 73 grups per edat i sexe. Catalunya, 2004

Homes

	<1	1-4	5-14	15-24	25-34	35-44	45-54	55-64	65-74	75-84	>84	Total
1 .Infeccioses intestinals	0	0	0	0	0	0	1	1	2	5	9	18
2 .Tuberculosi respiratoria	0	0	0	0	0	3	1	6	3	8	5	26
3 .Resta de tuberculosi	0	0	0	0	1	0	0	2	4	5	2	14
4 .Resta infec. bacterianes	2	2	1	0	1	14	10	18	45	84	41	218
5 .Hepatitis vírica	0	0	0	0	4	16	13	16	42	37	9	137
6 .Sida	0	0	0	0	19	82	34	10	7	5	0	157
7 .Resta infeccioses	0	0	0	1	1	3	4	3	7	13	5	37
8 .T.M.boca i faringe	0	0	0	1	1	10	55	84	73	39	14	277
9 .T.M.esòfag	0	0	0	0	0	11	51	60	66	44	13	245
10 .T.M.estómac	0	0	0	0	0	10	46	86	154	204	57	557
11 .T.M.budell gros	0	0	0	1	4	12	46	133	242	351	130	919
12 .T.M.recte i anus	0	0	0	1	2	5	24	50	82	99	42	305
13 .T.M.fetge	0	0	0	3	1	13	39	74	166	150	35	481
14 .T.M.bufeta biliar	0	0	0	0	0	1	5	5	27	33	20	91
15 .T.M.pàncrees	0	0	0	0	2	6	39	81	133	123	35	419
16 .Resta T.M.digestius	0	0	0	0	2	3	3	7	22	29	4	70
17 .T.M.laringe	0	0	0	0	0	4	37	41	58	47	16	203
18 .T.M.pulmó	1	0	0	0	6	51	251	552	859	811	133	2.664
19 .T.M.pell	0	0	1	2	6	8	17	29	52	44	22	181
20 .T.M.mama	0	0	0	0	0	0	0	3	3	3	0	9
21 .T.M.coll d'úter	0	0	0	0	0	0	0	0	0	0	0	0
22 .Resta T.M.úter	0	0	0	0	0	0	0	0	0	0	0	0
23 .T.M.ovari	0	0	0	0	0	0	0	0	0	0	0	0
24 .T.M.pròstata	0	0	0	0	0	1	10	44	181	375	229	840
25 .T.M.bufeta urinària	0	0	0	0	0	3	20	83	171	239	116	632
26 .T.M.ronyó i vies	0	0	0	0	1	5	22	31	63	62	28	212
27 .T.M.encèfal	0	0	2	5	6	9	32	39	64	44	9	210
28 .Leucèmia	1	1	4	6	9	4	15	53	76	99	42	310
29 .Limfoma	0	0	0	4	5	19	22	31	52	66	23	222
30 .Resta T.M.especificats	0	0	2	3	4	15	33	74	120	143	45	439
31 .T.M.secundaris	0	0	0	1	4	7	36	90	130	158	54	480
32 .T. benignes	0	0	0	0	0	1	1	3	4	9	1	19
33 .T.evolutió incerta	0	2	1	1	4	4	9	23	58	95	54	251
34 .Sang	1	1	2	1	4	4	3	5	15	34	35	105
35 .Diabetis	0	0	0	1	0	5	25	56	141	295	167	690
36 .Resta endocrines	4	4	1	2	2	4	18	12	22	29	17	115
37 .Mentals	0	0	0	3	21	27	13	16	22	43	47	192
38 .Demències	0	0	0	0	0	0	0	4	69	316	402	791
39 .Alzheimer	0	0	0	0	0	0	0	5	39	229	149	422
40 .Nerviós i sentits	3	0	3	5	9	18	39	46	106	204	106	539
41 .Reumàtiques cròniques	0	0	0	0	0	1	3	11	11	23	8	57
42 .Hipertensives	0	0	0	0	0	3	7	16	62	115	111	314

Defuncions 73 grups per edat i sexe. Catalunya, 2004

Homes

	<1	1-4	5-14	15-24	25-34	35-44	45-54	55-64	65-74	75-84	>84	Total
43 .Isquèmiques del cor	0	0	0	2	15	55	150	315	674	1.115	633	2.959
44 .Insuficiència cardíaca	0	0	0	3	12	16	37	42	141	367	430	1.048
45 .Resta del cor	1	1	2	2	17	29	56	115	236	388	284	1.131
46 .Cerebrovasculars	1	0	1	2	5	20	75	118	319	833	586	1.960
47 .Arteriosclerosi	0	0	0	0	0	0	3	3	11	44	75	136
48 .Resta circulatori	0	0	0	0	1	6	21	32	95	163	84	402
49 .Infecc.resp.agudes	1	0	0	0	0	0	2	3	3	19	29	57
50 .Infecc.resp.influença	0	0	0	0	0	0	0	0	0	1	3	4
51 .Pneumònies	1	2	1	0	1	9	11	15	40	138	149	367
52 .Bronquitis i asma	0	0	0	1	2	2	29	91	386	831	563	1.905
53 .Resta respiratòries	1	0	0	8	26	38	37	59	134	309	350	962
54 .Gastritis	0	0	0	0	1	2	3	3	6	16	15	46
55 .Cirrosi	0	0	0	1	6	68	126	173	204	165	29	772
56 .Resta digestiu	0	0	0	1	7	19	41	62	157	293	230	810
57 .Pell	0	0	0	0	0	2	0	1	2	13	18	36
58 .Osteomusculars	0	1	0	0	4	2	4	5	20	63	78	177
59 .Ronyó	0	0	0	1	1	1	10	35	87	254	277	666
60 .Genitals	0	0	0	0	0	0	0	2	3	13	13	31
61 .Embaràs i part	0	0	0	0	0	0	0	0	0	0	0	0
62 .Perinatals	70	0	1	1	0	1	0	0	0	0	0	73
63 .Congènites	33	2	0	2	5	6	7	5	5	4	0	69
64 .VIH+	0	0	0	0	0	0	0	0	0	0	0	0
65 .Mal definides	10	1	0	4	27	47	44	62	87	125	207	614
66 .Accidents trànsit	2	0	7	89	99	62	45	40	49	28	6	427
67 .Enverinaments	0	0	0	6	16	21	9	1	2	3	0	58
68 .Iatrogènia	0	0	0	0	0	1	1	1	4	17	9	33
69 .Caigudes	0	3	4	8	13	7	10	10	7	21	26	109
70 .Ofegaments	0	3	2	4	4	8	5	3	4	7	3	43
71 .Suïcidis	0	0	1	24	55	47	63	39	51	53	19	352
72 .Homicidis	1	0	0	8	6	4	10	0	0	2	1	32
73 .Resta externes	2	4	9	33	57	46	49	51	75	117	107	550
Total	135	27	45	241	499	901	1.832	3.189	6.255	10.114	6.459	29.697

Defuncions 73 grups per edat i sexe. Catalunya, 2004

Total	<1	1-4	5-14	15-24	25-34	35-44	45-54	55-64	65-74	75-84	>84	Total
1 .Infeccioses intestinals	0	0	0	0	0	0	1	1	4	17	26	49
2 .Tuberculosi respiratoria	0	0	0	0	1	5	2	6	5	9	9	37
3 .Resta de tuberculosi	0	0	0	0	1	0	0	2	7	9	5	24
4 .Resta infec. bacterianes	3	3	1	0	5	16	18	26	72	160	150	454
5 .Hepatitis vírica	0	0	0	0	6	19	14	30	82	98	22	271
6 .Sida	0	0	0	2	23	100	37	10	8	5	0	185
7 .Resta infeccioses	0	1	0	2	1	7	9	5	14	24	14	77
8 .T.M.boca i faringe	0	0	0	2	1	15	60	96	88	58	28	348
9 .T.M.esòfag	0	0	0	0	1	13	54	63	76	60	25	292
10 .T.M.estómac	0	0	0	2	7	18	69	115	225	312	129	877
11 .T.M.budell gros	0	0	0	1	4	29	86	211	397	596	313	1.637
12 .T.M.recte i anus	0	0	0	1	2	9	31	71	127	176	88	505
13 .T.M.fetge	0	0	0	3	1	15	45	90	245	248	79	726
14 .T.M.bufeta biliar	0	0	0	0	1	1	8	14	52	75	45	196
15 .T.M.pàncrees	0	0	0	0	3	10	61	123	226	265	103	791
16 .Resta T.M.digestius	0	0	0	0	3	5	8	17	33	67	31	164
17 .T.M.laringe	0	0	0	0	0	4	41	42	59	49	18	213
18 .T.M.pulmó	1	0	0	0	7	77	316	619	942	936	195	3.093
19 .T.M.pell	0	0	2	3	10	12	28	52	73	74	45	299
20 .T.M.mama	0	0	0	1	13	47	119	170	224	239	159	972
21 .T.M.coll d'úter	0	0	0	0	6	13	11	13	14	13	5	75
22 .Resta T.M.úter	0	0	0	0	0	2	6	32	41	56	32	169
23 .T.M.ovari	0	0	0	1	0	9	34	50	63	74	36	267
24 .T.M.pròstata	0	0	0	0	0	1	10	44	181	375	229	840
25 .T.M.bufeta urinària	0	0	0	0	0	4	23	88	197	302	157	771
26 .T.M.ronyó i vies	0	0	0	0	1	6	30	35	86	95	49	302
27 .T.M.encèfal	0	0	4	6	10	16	42	73	113	83	22	369
28 .Leucèmia	2	2	5	8	17	13	22	85	111	170	98	533
29 .Limfoma	0	0	0	5	10	26	34	50	100	163	63	451
30 .Resta T.M.especificats	0	0	3	5	7	19	48	117	209	276	149	833
31 .T.M.secundaris	0	0	0	1	7	12	57	121	197	289	155	839
32 .T. benignes	0	0	0	0	0	1	2	5	10	21	7	46
33 .T.evolutió incerta	1	2	3	2	6	8	17	38	101	168	129	475
34 .Sang	1	1	2	4	4	5	5	6	31	77	104	240
35 .Diabetis	0	0	0	1	1	6	30	73	235	672	592	1.610
36 .Resta endocrines	11	5	3	5	5	5	22	22	44	94	80	296
37 .Mentals	0	0	0	3	27	30	15	24	42	84	157	382
38 .Demències	0	0	0	0	0	1	1	7	125	796	1.682	2.612
39 .Alzheimer	0	0	0	0	0	0	2	9	105	621	723	1.460
40 .Nerviós i sentits	9	5	6	9	13	33	50	82	199	397	267	1.070
41 .Reumàtiques cròniques	0	0	0	0	0	2	9	21	46	95	37	210
42 .Hipertensives	0	0	0	0	0	4	13	26	105	314	557	1.019

Defuncions 73 grups per edat i sexe. Catalunya, 2004

Total	<1	1-4	5-14	15-24	25-34	35-44	45-54	55-64	65-74	75-84	>84	Total
43 .Isquèmiques del cor	0	0	0	2	18	62	169	377	916	1.948	1.695	5.187
44 .Insuficiència cardíaca	0	0	1	3	15	20	44	66	228	901	1.684	2.962
45 .Resta del cor	1	1	4	2	21	43	69	159	381	842	961	2.484
46 .Cerebrovasculars	1	0	2	5	8	27	100	164	558	1.765	1.995	4.625
47 .Arteriosclerosi	0	0	0	0	0	0	3	3	15	94	256	371
48 .Resta circulatori	0	0	0	0	4	7	25	41	115	246	225	663
49 .Infecc.resp.agudes	1	0	0	0	1	0	2	4	4	32	86	130
50 .Infecc.resp.influença	0	0	0	0	0	0	0	1	0	5	9	15
51 .Pneumònies	1	2	1	1	3	11	15	21	53	245	340	693
52 .Bronquitis i asma	0	0	0	1	3	5	34	108	451	1.075	960	2.637
53 .Resta respiratòries	1	0	0	9	31	55	51	82	233	632	925	2.019
54 .Gastritis	0	0	0	0	1	3	3	5	9	25	32	78
55 .Cirrosi	0	0	1	1	7	87	160	233	304	299	85	1.177
56 .Resta digestiu	0	0	0	3	10	23	54	87	258	612	730	1.777
57 .Pell	0	0	1	1	0	3	2	3	2	37	53	102
58 .Osteomusculars	0	1	0	0	5	9	9	9	43	177	316	569
59 .Ronyó	1	0	1	1	2	4	16	50	145	495	661	1.376
60 .Genitals	0	0	0	0	0	0	0	2	3	14	15	34
61 .Embaràs i part	0	0	0	0	2	1	0	0	0	0	0	3
62 .Perinatals	132	2	1	1	0	1	0	0	0	0	0	137
63 .Congènites	50	2	2	4	7	9	10	11	9	6	2	112
64 .VIH+	0	0	0	0	0	0	0	0	0	0	0	0
65 .Mal definides	15	2	0	8	35	54	64	82	126	280	703	1.369
66 .Accidents trànsit	3	4	11	111	119	76	56	56	60	41	10	547
67 .Enverinaments	0	0	0	6	20	29	11	4	3	3	1	77
68 .Iatrogènia	0	0	0	0	0	2	2	3	14	32	20	73
69 .Caigudes	0	5	4	8	14	10	14	14	19	45	94	227
70 .Ofegaments	0	3	2	4	6	8	7	5	5	7	3	50
71 .Suïcidis	0	0	2	31	64	75	82	54	66	72	26	472
72 .Homicidis	1	0	0	14	9	4	14	2	1	3	2	50
73 .Resta externes	3	8	10	39	66	57	64	62	109	220	318	956
Total	238	49	72	322	675	1.303	2.570	4.492	9.444	18.865	19.021	57.051

Defuncions i Mortalitat proporcional per 73 causes. Catalunya, 2004

	Dones		Homes		Total	
	Defuncions	Percentatge	Defuncions	Percentatge	Defuncions	Percentatge
1 .Infeccioses intestinals	31	0,11%	18	0,06%	49	0,09%
2 .Tuberculosi respiratoria	11	0,04%	26	0,09%	37	0,06%
3 .Resta de tuberculosi	10	0,04%	14	0,05%	24	0,04%
4 .Resta infec. bacterianes	236	0,86%	218	0,73%	454	0,80%
5 .Hepatitis vírica	134	0,49%	137	0,46%	271	0,48%
6 .Sida	28	0,10%	157	0,53%	185	0,32%
7 .Resta infeccioses	40	0,15%	37	0,12%	77	0,13%
8 .T.M.boca i faringe	71	0,26%	277	0,93%	348	0,61%
9 .T.M.esòfag	47	0,17%	245	0,82%	292	0,51%
10 .T.M.estómac	320	1,17%	557	1,88%	877	1,54%
11 .T.M.budell gros	718	2,62%	919	3,09%	1.637	2,87%
12 .T.M.recte i annus	200	0,73%	305	1,03%	505	0,89%
13 .T.M.fetge	245	0,90%	481	1,62%	726	1,27%
14 .T.M.bufeta biliar	105	0,38%	91	0,31%	196	0,34%
15 .T.M.pàncrees	372	1,36%	419	1,41%	791	1,39%
16 .Resta T.M.digestius	94	0,34%	70	0,24%	164	0,29%
17 .T.M.laringe	10	0,04%	203	0,68%	213	0,37%
18 .T.M.pulmó	429	1,57%	2.664	8,97%	3.093	5,42%
19 .T.M.pell	118	0,43%	181	0,61%	299	0,52%
20 .T.M.mama	963	3,52%	9	0,03%	972	1,70%
21 .T.M.coll d'úter	75	0,27%	0	0,00%	75	0,13%
22 .Resta T.M.úter	169	0,62%	0	0,00%	169	0,30%
23 .T.M.ovari	267	0,98%	0	0,00%	267	0,47%
24 .T.M.pròstata	0	0,00%	840	2,83%	840	1,47%
25 .T.M.bufeta urinària	139	0,51%	632	2,13%	771	1,35%
26 .T.M.ronyó i vies	90	0,33%	212	0,71%	302	0,53%
27 .T.M.encèfal	159	0,58%	210	0,71%	369	0,65%
28 .Leucèmia	223	0,82%	310	1,04%	533	0,93%
29 .Limfoma	229	0,84%	222	0,75%	451	0,79%
30 .Resta T.M.especificats	394	1,44%	439	1,48%	833	1,46%
31 .T.M.secundaris	359	1,31%	480	1,62%	839	1,47%
32 .T. benignes	27	0,10%	19	0,06%	46	0,08%
33 .T.evulció incerta	224	0,82%	251	0,85%	475	0,83%
34 .Sang	135	0,49%	105	0,35%	240	0,42%
35 .Diabetis	920	3,36%	690	2,32%	1.610	2,82%
36 .Resta endocrines	181	0,66%	115	0,39%	296	0,52%
37 .Mentals	190	0,69%	192	0,65%	382	0,67%
38 .Demències	1.821	6,66%	791	2,66%	2.612	4,58%
39 .Alzheimer	1.038	3,79%	422	1,42%	1.460	2,56%
40 .Nerviós i sentits	531	1,94%	539	1,81%	1.070	1,88%
41 .Reumàtiques cròniques	153	0,56%	57	0,19%	210	0,37%
42 .Hipertensives	705	2,58%	314	1,06%	1.019	1,79%
43 .Isquèmiques del cor	2.228	8,15%	2.959	9,96%	5.187	9,09%
44 .Insuficiència cardíaca	1.914	7,00%	1.048	3,53%	2.962	5,19%

Defuncions i Mortalitat proporcional per 73 causes. Catalunya, 2004

	Dones		Homes		Total	
	Defuncions	Percentatge	Defuncions	Percentatge	Defuncions	Percentatge
45 .Resta del cor	1.353	4,95%	1.131	3,81%	2.484	4,35%
46 .Cerebrovasculars	2.665	9,74%	1.960	6,60%	4.625	8,11%
47 .Arteriosclerosi	235	0,86%	136	0,46%	371	0,65%
48 .Resta circulatori	261	0,95%	402	1,35%	663	1,16%
49 .Infecc.resp.agudes	73	0,27%	57	0,19%	130	0,23%
50 .Infecc.resp.influença	11	0,04%	4	0,01%	15	0,03%
51 .Pneumònies	326	1,19%	367	1,24%	693	1,21%
52 .Bronquitis i asma	732	2,68%	1.905	6,41%	2.637	4,62%
53 .Resta respiratòries	1.057	3,86%	962	3,24%	2.019	3,54%
54 .Gastritis	32	0,12%	46	0,15%	78	0,14%
55 .Cirrosi	405	1,48%	772	2,60%	1.177	2,06%
56 .Resta digestiu	967	3,54%	810	2,73%	1.777	3,11%
57 .Pell	66	0,24%	36	0,12%	102	0,18%
58 .Osteomusculars	392	1,43%	177	0,60%	569	1,00%
59 .Ronyó	710	2,60%	666	2,24%	1.376	2,41%
60 .Genitals	3	0,01%	31	0,10%	34	0,06%
61 .Embaràs i part	3	0,01%	0	0,00%	3	0,01%
62 .Perinatal	64	0,23%	73	0,25%	137	0,24%
63 .Congènites	43	0,16%	69	0,23%	112	0,20%
64 .VIH+	0	0,00%	0	0,00%	0	0,00%
65 .Mal definides	755	2,76%	614	2,07%	1.369	2,40%
66 .Accidents trànsit	120	0,44%	427	1,44%	547	0,96%
67 .Enverinaments	19	0,07%	58	0,20%	77	0,13%
68 .Iatrogènia	40	0,15%	33	0,11%	73	0,13%
69 .Caigudes	118	0,43%	109	0,37%	227	0,40%
70 .Ofegaments	7	0,03%	43	0,14%	50	0,09%
71 .Suïcidis	120	0,44%	352	1,19%	472	0,83%
72 .Homicidis	18	0,07%	32	0,11%	50	0,09%
73 .Resta externes	406	1,48%	550	1,85%	956	1,68%
Total	27.354	100,00%	29.697	100,00%	57.051	100,00%

Taxes específiques 73 grups per edat i sexe (x100.000 hab.). Catalunya, 2004
Dones

	<1	1-4	5-14	15-24	25-34	35-44	45-54	55-64	65-74	75-84	>84	Total
1 .Infeccioses intestinals	0,00	0,00	0,00	0,00	0,00	0,00	0,00	0,00	0,62	4,86	19,69	0,91
2 .Tuberculosi respiratoria	0,00	0,00	0,00	0,00	0,17	0,38	0,23	0,00	0,62	0,40	4,63	0,32
3 .Resta de tuberculosi	0,00	0,00	0,00	0,00	0,00	0,00	0,00	0,00	0,93	1,62	3,48	0,29
4 .Resta infec. bacterianes	2,74	0,74	0,00	0,00	0,69	0,38	1,81	2,15	8,35	30,76	126,27	6,92
5 .Hepatitis vírica	0,00	0,00	0,00	0,00	0,35	0,57	0,23	3,76	12,37	24,69	15,06	3,93
6 .Sida	0,00	0,00	0,00	0,53	0,69	3,45	0,68	0,00	0,31	0,00	0,00	0,82
7 .Resta infeccioses	0,00	0,74	0,00	0,27	0,00	0,77	1,13	0,54	2,16	4,45	10,43	1,17
8 .T.M.boca i faringe	0,00	0,00	0,00	0,27	0,00	0,96	1,13	3,22	4,64	7,69	16,22	2,08
9 .T.M.esòfag	0,00	0,00	0,00	0,00	0,17	0,38	0,68	0,81	3,09	6,48	13,90	1,38
10 .T.M.estómac	0,00	0,00	0,00	0,53	1,21	1,53	5,20	7,79	21,95	43,71	83,41	9,38
11 .T.M.budell gros	0,00	0,00	0,00	0,00	0,00	3,26	9,04	20,95	47,92	99,16	211,99	21,05
12 .T.M.recte i annus	0,00	0,00	0,00	0,00	0,00	0,77	1,58	5,64	13,91	31,16	53,29	5,86
13 .T.M.fetge	0,00	0,00	0,00	0,00	0,00	0,38	1,36	4,30	24,42	39,66	50,97	7,18
14 .T.M.bufeta biliar	0,00	0,00	0,00	0,00	0,17	0,00	0,68	2,42	7,73	17,00	28,96	3,08
15 .T.M.pàncrees	0,00	0,00	0,00	0,00	0,17	0,77	4,97	11,28	28,75	57,47	78,77	10,91
16 .Resta T.M.digestius	0,00	0,00	0,00	0,00	0,17	0,38	1,13	2,69	3,40	15,38	31,28	2,76
17 .T.M.laringe	0,00	0,00	0,00	0,00	0,00	0,00	0,90	0,27	0,31	0,81	2,32	0,29
18 .T.M.pulmó	0,00	0,00	0,00	0,00	0,17	4,98	14,70	18,00	25,66	50,59	71,82	12,58
19 .T.M.pell	0,00	0,00	0,34	0,27	0,69	0,77	2,49	6,18	6,49	12,14	26,64	3,46
20 .T.M.mama	0,00	0,00	0,00	0,27	2,24	9,01	26,90	44,86	68,33	95,52	184,19	28,24
21 .T.M.coll d'úter	0,00	0,00	0,00	0,00	1,04	2,49	2,49	3,49	4,33	5,26	5,79	2,20
22 .Resta T.M.úter	0,00	0,00	0,00	0,00	0,00	0,38	1,36	8,60	12,68	22,66	37,07	4,96
23 .T.M.ovari	0,00	0,00	0,00	0,27	0,00	1,72	7,69	13,43	19,48	29,95	41,70	7,83
24 .T.M.pròstata	0,00	0,00	0,00	0,00	0,00	0,00	0,00	0,00	0,00	0,00	0,00	0,00
25 .T.M.bufeta urinària	0,00	0,00	0,00	0,00	0,00	0,19	0,68	1,34	8,04	25,50	47,50	4,08
26 .T.M.ronyó i vies	0,00	0,00	0,00	0,00	0,00	0,19	1,81	1,07	7,11	13,36	24,33	2,64
27 .T.M.encèfal	0,00	0,00	0,68	0,27	0,69	1,34	2,26	9,13	15,15	15,78	15,06	4,66
28 .Leucèmia	2,74	0,74	0,34	0,53	1,38	1,72	1,58	8,60	10,82	28,74	64,87	6,54
29 .Limfoma	0,00	0,00	0,00	0,27	0,86	1,34	2,71	5,10	14,84	39,26	46,34	6,71
30 .Resta T.M.especificats	0,00	0,00	0,34	0,53	0,52	0,77	3,39	11,55	27,52	53,83	120,48	11,55
31 .T.M.secundaris	0,00	0,00	0,00	0,00	0,52	0,96	4,75	8,33	20,71	53,02	117,00	10,53
32 .T. benignes	0,00	0,00	0,00	0,00	0,00	0,00	0,23	0,54	1,86	4,86	6,95	0,79
33 .T.evolutió incerta	2,74	0,00	0,68	0,27	0,35	0,77	1,81	4,03	13,29	29,54	86,88	6,57
34 .Sang	0,00	0,00	0,00	0,80	0,00	0,19	0,45	0,27	4,95	17,40	79,93	3,96
35 .Diabetis	0,00	0,00	0,00	0,00	0,17	0,19	1,13	4,57	29,06	152,58	492,34	26,98
36 .Resta endocrines	19,16	0,74	0,68	0,80	0,52	0,19	0,90	2,69	6,80	26,31	72,98	5,31
37 .Mentals	0,00	0,00	0,00	0,00	1,04	0,57	0,45	2,15	6,18	16,59	127,43	5,57
38 .Demències	0,00	0,00	0,00	0,00	0,00	0,19	0,23	0,81	17,31	194,27	1.482,80	53,40
39 .Alzheimer	0,00	0,00	0,00	0,00	0,00	0,00	0,45	1,07	20,41	158,65	664,94	30,44
40 .Nerviós i sentits	16,42	3,72	1,03	1,07	0,69	2,87	2,49	9,67	28,75	78,11	186,51	15,57
41 .Reumàtiques cròniques	0,00	0,00	0,00	0,00	0,00	0,19	1,36	2,69	10,82	29,14	33,59	4,49
42 .Hipertensives	0,00	0,00	0,00	0,00	0,00	0,19	1,36	2,69	13,29	80,54	516,66	20,67
43 .Isquèmiques del cor	0,00	0,00	0,00	0,00	0,52	1,34	4,30	16,66	74,82	337,14	1.230,26	65,33
44 .Insuficiència cardíaca	0,00	0,00	0,34	0,00	0,52	0,77	1,58	6,45	26,90	216,12	1.452,68	56,12
45 .Resta del cor	0,00	0,00	0,68	0,00	0,69	2,68	2,94	11,82	44,83	183,75	784,26	39,67
46 .Cerebrovasculars	0,00	0,00	0,34	0,80	0,52	1,34	5,65	12,36	73,89	377,20	1.632,24	78,14
47 .Arteriosclerosi	0,00	0,00	0,00	0,00	0,00	0,00	0,00	0,00	1,24	20,24	209,68	6,89
48 .Resta circulatori	0,00	0,00	0,00	0,00	0,52	0,19	0,90	2,42	6,18	33,59	163,34	7,65

Taxes específiques 73 grups per edat i sexe (x100.000 hab.). Catalunya, 2004
Dones

	<1	1-4	5-14	15-24	25-34	35-44	45-54	55-64	65-74	75-84	>84	Total
49 .Infecç.resp.agudes	0,00	0,00	0,00	0,00	0,17	0,00	0,00	0,27	0,31	5,26	66,03	2,14
50 .Infecç.resp.influença	0,00	0,00	0,00	0,00	0,00	0,00	0,00	0,27	0,00	1,62	6,95	0,32
51 .Pneumònies	0,00	0,00	0,00	0,27	0,35	0,38	0,90	1,61	4,02	43,31	221,26	9,56
52 .Bronquitis i asma	0,00	0,00	0,00	0,00	0,17	0,57	1,13	4,57	20,10	98,75	459,90	21,46
53 .Resta respiratòries	0,00	0,00	0,00	0,27	0,86	3,26	3,17	6,18	30,61	130,73	666,10	30,99
54 .Gastritis	0,00	0,00	0,00	0,00	0,00	0,19	0,00	0,54	0,93	3,64	19,69	0,94
55 .Cirrosi	0,00	0,00	0,34	0,00	0,17	3,64	7,69	16,12	30,92	54,23	64,87	11,88
56 .Resta digestiu	0,00	0,00	0,00	0,53	0,52	0,77	2,94	6,72	31,23	129,11	579,22	28,36
57 .Pell	0,00	0,00	0,34	0,27	0,00	0,19	0,45	0,54	0,00	9,71	40,55	1,94
58 .Osteomusculars	0,00	0,00	0,00	0,00	0,17	1,34	1,13	1,07	7,11	46,14	275,71	11,49
59 .Ronyó	2,74	0,00	0,34	0,00	0,17	0,57	1,36	4,03	17,93	97,54	444,84	20,82
60 .Genitals	0,00	0,00	0,00	0,00	0,00	0,00	0,00	0,00	0,00	0,40	2,32	0,09
61 .Embaràs i part	0,00	0,00	0,00	0,00	0,35	0,19	0,00	0,00	0,00	0,00	0,00	0,09
62 .Perinatal	169,70	1,49	0,00	0,00	0,00	0,00	0,00	0,00	0,00	0,00	0,00	1,88
63 .Congènites	46,53	0,00	0,68	0,53	0,35	0,57	0,68	1,61	1,24	0,81	2,32	1,26
64 .VIH+	0,00	0,00	0,00	0,00	0,00	0,00	0,00	0,00	0,00	0,00	0,00	0,00
65 .Mal definides	13,69	0,74	0,00	1,07	1,38	1,34	4,52	5,37	12,06	62,73	574,59	22,14
66 .Accidents trànsit	2,74	2,97	1,37	5,88	3,45	2,68	2,49	4,30	3,40	5,26	4,63	3,52
67 .Enverinaments	0,00	0,00	0,00	0,00	0,69	1,53	0,45	0,81	0,31	0,00	1,16	0,56
68 .Iatrogènia	0,00	0,00	0,00	0,00	0,00	0,19	0,23	0,54	3,09	6,07	12,74	1,17
69 .Caigudes	0,00	1,49	0,00	0,00	0,17	0,57	0,90	1,07	3,71	9,71	78,77	3,46
70 .Ofegaments	0,00	0,00	0,00	0,00	0,35	0,00	0,45	0,54	0,31	0,00	0,00	0,21
71 .Suïcidis	0,00	0,00	0,34	1,87	1,55	5,36	4,30	4,03	4,64	7,69	8,11	3,52
72 .Homicidis	0,00	0,00	0,00	1,60	0,52	0,00	0,90	0,54	0,31	0,40	1,16	0,53
73 .Resta externes	2,74	2,97	0,34	1,60	1,55	2,11	3,39	2,96	10,51	41,69	244,43	11,91
Total	281,93	16,36	9,24	21,65	30,37	77,03	166,85	350,05	985,96	3.541,75	14.552,32	802,09

Taxes específiques 73 grups per edat i sexe (x100.000 hab.). Catalunya, 2004
Homes

	<1	1-4	5-14	15-24	25-34	35-44	45-54	55-64	65-74	75-84	>84	Total
1 .Infeccioses intestinals	0,00	0,00	0,00	0,00	0,00	0,00	0,23	0,28	0,73	3,06	25,10	0,54
2 .Tuberculosi respiratoria	0,00	0,00	0,00	0,00	0,00	0,55	0,23	1,70	1,10	4,90	13,94	0,78
3 .Resta de tuberculosi	0,00	0,00	0,00	0,00	0,16	0,00	0,00	0,57	1,47	3,06	5,58	0,42
4 .Resta infec. bacterianes	5,15	1,41	0,32	0,00	0,16	2,57	2,31	5,09	16,49	51,48	114,33	6,57
5 .Hepatitis vírica	0,00	0,00	0,00	0,00	0,64	2,94	3,00	4,52	15,39	22,68	25,10	4,13
6 .Sida	0,00	0,00	0,00	0,00	3,02	15,08	7,86	2,83	2,56	3,06	0,00	4,73
7 .Resta infeccioses	0,00	0,00	0,00	0,25	0,16	0,55	0,92	0,85	2,56	7,97	13,94	1,12
8 .T.M.boca i faringe	0,00	0,00	0,00	0,25	0,16	1,84	12,71	23,74	26,75	23,90	39,04	8,35
9 .T.M.esòfag	0,00	0,00	0,00	0,00	0,00	2,02	11,79	16,95	24,18	26,97	36,25	7,39
10 .T.M.estómac	0,00	0,00	0,00	0,00	0,00	1,84	10,63	24,30	56,42	125,02	158,94	16,80
11 .T.M.budell gros	0,00	0,00	0,00	0,25	0,64	2,21	10,63	37,58	88,67	215,11	362,50	27,71
12 .T.M.recte i annus	0,00	0,00	0,00	0,25	0,32	0,92	5,55	14,13	30,04	60,67	117,12	9,20
13 .T.M.fetge	0,00	0,00	0,00	0,76	0,16	2,39	9,01	20,91	60,82	91,93	97,60	14,51
14 .T.M.bufeta biliar	0,00	0,00	0,00	0,00	0,00	0,18	1,16	1,41	9,89	20,22	55,77	2,74
15 .T.M.pàncrees	0,00	0,00	0,00	0,00	0,32	1,10	9,01	22,89	48,73	75,38	97,60	12,64
16 .Resta T.M.digestius	0,00	0,00	0,00	0,00	0,32	0,55	0,69	1,98	8,06	17,77	11,15	2,11
17 .T.M.laringe	0,00	0,00	0,00	0,00	0,00	0,74	8,55	11,59	21,25	28,80	44,62	6,12
18 .T.M.pulmó	2,57	0,00	0,00	0,00	0,95	9,38	58,02	155,98	314,73	497,02	370,87	80,34
19 .T.M.pell	0,00	0,00	0,32	0,51	0,95	1,47	3,93	8,19	19,05	26,97	61,35	5,46
20 .T.M.mama	0,00	0,00	0,00	0,00	0,00	0,00	0,00	0,85	1,10	1,84	0,00	0,27
21 .T.M.coll d'úter	0,00	0,00	0,00	0,00	0,00	0,00	0,00	0,00	0,00	0,00	0,00	0,00
22 .Resta T.M.úter	0,00	0,00	0,00	0,00	0,00	0,00	0,00	0,00	0,00	0,00	0,00	0,00
23 .T.M.ovari	0,00	0,00	0,00	0,00	0,00	0,00	0,00	0,00	0,00	0,00	0,00	0,00
24 .T.M.pròstata	0,00	0,00	0,00	0,00	0,00	0,18	2,31	12,43	66,32	229,82	638,56	25,33
25 .T.M.bufeta urinària	0,00	0,00	0,00	0,00	0,00	0,55	4,62	23,45	62,65	146,47	323,46	19,06
26 .T.M.ronyó i vies	0,00	0,00	0,00	0,00	0,16	0,92	5,09	8,76	23,08	38,00	78,08	6,39
27 .T.M.encèfal	0,00	0,00	0,64	1,27	0,95	1,66	7,40	11,02	23,45	26,97	25,10	6,33
28 .Leucèmia	2,57	0,70	1,29	1,52	1,43	0,74	3,47	14,98	27,85	60,67	117,12	9,35
29 .Limfoma	0,00	0,00	0,00	1,02	0,80	3,49	5,09	8,76	19,05	40,45	64,13	6,69
30 .Resta T.M.especificats	0,00	0,00	0,64	0,76	0,64	2,76	7,63	20,91	43,97	87,64	125,48	13,24
31 .T.M.secundaris	0,00	0,00	0,00	0,25	0,64	1,29	8,32	25,43	47,63	96,83	150,58	14,47
32 .T. benignes	0,00	0,00	0,00	0,00	0,00	0,18	0,23	0,85	1,47	5,52	2,79	0,57
33 .T.evolutió incerta	0,00	1,41	0,32	0,25	0,64	0,74	2,08	6,50	21,25	58,22	150,58	7,57
34 .Sang	2,57	0,70	0,64	0,25	0,64	0,74	0,69	1,41	5,50	20,84	97,60	3,17
35 .Diabetis	0,00	0,00	0,00	0,25	0,00	0,92	5,78	15,82	51,66	180,79	465,67	20,81
36 .Resta endocrines	10,30	2,82	0,32	0,51	0,32	0,74	4,16	3,39	8,06	17,77	47,40	3,47
37 .Mentals	0,00	0,00	0,00	0,76	3,34	4,97	3,00	4,52	8,06	26,35	131,06	5,79
38 .Demències	0,00	0,00	0,00	0,00	0,00	0,00	0,00	1,13	25,28	193,66	1.120,96	23,85
39 .Alzheimer	0,00	0,00	0,00	0,00	0,00	0,00	0,00	1,41	14,29	140,34	415,48	12,73
40 .Nerviós i sentits	7,72	0,00	0,97	1,27	1,43	3,31	9,01	13,00	38,84	125,02	295,58	16,25
41 .Reumàtiques cròniques	0,00	0,00	0,00	0,00	0,00	0,18	0,69	3,11	4,03	14,10	22,31	1,72
42 .Hipertensives	0,00	0,00	0,00	0,00	0,00	0,55	1,62	4,52	22,72	70,48	309,52	9,47
43 .Isquèmiques del cor	0,00	0,00	0,00	0,51	2,39	10,11	34,67	89,01	246,95	683,33	1.765,10	89,23
44 .Insuficiència cardíaca	0,00	0,00	0,00	0,76	1,91	2,94	8,55	11,87	51,66	224,92	1.199,04	31,60
45 .Resta del cor	2,57	0,70	0,64	0,51	2,70	5,33	12,94	32,50	86,47	237,79	791,92	34,11
46 .Cerebrovasculars	2,57	0,00	0,32	0,51	0,80	3,68	17,34	33,34	116,88	510,50	1.634,04	59,11
47 .Arteriosclerosi	0,00	0,00	0,00	0,00	0,00	0,00	0,69	0,85	4,03	26,97	209,14	4,10
48 .Resta circulatori	0,00	0,00	0,00	0,00	0,16	1,10	4,85	9,04	34,81	99,89	234,23	12,12

Taxes específiques 73 grups per edat i sexe (x100.000 hab.). Catalunya, 2004
Homes

	<1	1-4	5-14	15-24	25-34	35-44	45-54	55-64	65-74	75-84	>84	Total
49 .Infecç.resp.agudes	2,57	0,00	0,00	0,00	0,00	0,00	0,46	0,85	1,10	11,64	80,87	1,72
50 .Infecç.resp.influença	0,00	0,00	0,00	0,00	0,00	0,00	0,00	0,00	0,00	0,61	8,37	0,12
51 .Pneumònies	2,57	1,41	0,32	0,00	0,16	1,66	2,54	4,24	14,66	84,57	415,48	11,07
52 .Bronquitis i asma	0,00	0,00	0,00	0,25	0,32	0,37	6,70	25,71	141,43	509,28	1.569,91	57,45
53 .Resta respiratòries	2,57	0,00	0,00	2,03	4,14	6,99	8,55	16,67	49,10	189,37	975,96	29,01
54 .Gastritis	0,00	0,00	0,00	0,00	0,16	0,37	0,69	0,85	2,20	9,81	41,83	1,39
55 .Cirrosi	0,00	0,00	0,00	0,25	0,95	12,50	29,12	48,89	74,74	101,12	80,87	23,28
56 .Resta digestiu	0,00	0,00	0,00	0,25	1,11	3,49	9,48	17,52	57,52	179,57	641,35	24,43
57 .Pell	0,00	0,00	0,00	0,00	0,00	0,37	0,00	0,28	0,73	7,97	50,19	1,09
58 .Osteomusculars	0,00	0,70	0,00	0,00	0,64	0,37	0,92	1,41	7,33	38,61	217,50	5,34
59 .Ronyó	0,00	0,00	0,00	0,25	0,16	0,18	2,31	9,89	31,88	155,66	772,41	20,08
60 .Genitals	0,00	0,00	0,00	0,00	0,00	0,00	0,00	0,57	1,10	7,97	36,25	0,93
61 .Embaràs i part	0,00	0,00	0,00	0,00	0,00	0,00	0,00	0,00	0,00	0,00	0,00	0,00
62 .Perinatals	180,19	0,00	0,32	0,25	0,00	0,18	0,00	0,00	0,00	0,00	0,00	2,20
63 .Congènites	84,95	1,41	0,00	0,51	0,80	1,10	1,62	1,41	1,83	2,45	0,00	2,08
64 .VIH+	0,00	0,00	0,00	0,00	0,00	0,00	0,00	0,00	0,00	0,00	0,00	0,00
65 .Mal definides	25,74	0,70	0,00	1,02	4,30	8,64	10,17	17,52	31,88	76,61	577,21	18,52
66 .Accidents trànsit	5,15	0,00	2,25	22,60	15,75	11,40	10,40	11,30	17,95	17,16	16,73	12,88
67 .Enverinaments	0,00	0,00	0,00	1,52	2,55	3,86	2,08	0,28	0,73	1,84	0,00	1,75
68 .Iatrogènia	0,00	0,00	0,00	0,00	0,00	0,18	0,23	0,28	1,47	10,42	25,10	1,00
69 .Caigudes	0,00	2,11	1,29	2,03	2,07	1,29	2,31	2,83	2,56	12,87	72,50	3,29
70 .Ofegaments	0,00	2,11	0,64	1,02	0,64	1,47	1,16	0,85	1,47	4,29	8,37	1,30
71 .Suïcidis	0,00	0,00	0,32	6,09	8,75	8,64	14,56	11,02	18,69	32,48	52,98	10,61
72 .Homicidis	2,57	0,00	0,00	2,03	0,95	0,74	2,31	0,00	0,00	1,23	2,79	0,96
73 .Resta externes	5,15	2,82	2,90	8,38	9,07	8,46	11,33	14,41	27,48	71,70	298,37	16,59
Total	347,51	19,01	14,49	61,19	79,38	165,69	423,45	901,14	2.291,77	6.198,37	18.010,71	895,55

Taxes específiques 73 grups per edat i sexe (x100.000 hab.). Catalunya, 2004

Total	<1	1-4	5-14	15-24	25-34	35-44	45-54	55-64	65-74	75-84	>84	Total
1 .Infeccioses intestinals	0,00	0,00	0,00	0,00	0,00	0,00	0,11	0,14	0,67	4,14	21,28	0,73
2 .Tuberculosi respiratoria	0,00	0,00	0,00	0,00	0,08	0,47	0,23	0,83	0,84	2,19	7,37	0,55
3 .Resta de tuberculosi	0,00	0,00	0,00	0,00	0,08	0,00	0,00	0,28	1,17	2,19	4,09	0,36
4 .Resta infec. bacterianes	3,98	1,08	0,17	0,00	0,41	1,50	2,06	3,58	12,07	39,00	122,76	6,75
5 .Hepatitis vírica	0,00	0,00	0,00	0,00	0,50	1,78	1,60	4,13	13,75	23,89	18,01	4,03
6 .Sida	0,00	0,00	0,00	0,26	1,90	9,38	4,23	1,38	1,34	1,22	0,00	2,75
7 .Resta infeccioses	0,00	0,36	0,00	0,26	0,08	0,66	1,03	0,69	2,35	5,85	11,46	1,14
8 .T.M.boca i faringe	0,00	0,00	0,00	0,26	0,08	1,41	6,86	13,22	14,76	14,14	22,92	5,17
9 .T.M.esòfag	0,00	0,00	0,00	0,00	0,08	1,22	6,17	8,68	12,74	14,63	20,46	4,34
10 .T.M.estómac	0,00	0,00	0,00	0,26	0,58	1,69	7,89	15,84	37,73	76,05	105,58	13,04
11 .T.M.budell gros	0,00	0,00	0,00	0,13	0,33	2,72	9,83	29,06	66,57	145,28	256,17	24,34
12 .T.M.recte i annus	0,00	0,00	0,00	0,13	0,17	0,84	3,54	9,78	21,30	42,90	72,02	7,51
13 .T.M.fetge	0,00	0,00	0,00	0,39	0,08	1,41	5,14	12,39	41,08	60,45	64,66	10,79
14 .T.M.bufeta biliar	0,00	0,00	0,00	0,00	0,08	0,09	0,91	1,93	8,72	18,28	36,83	2,91
15 .T.M.pàncrees	0,00	0,00	0,00	0,00	0,25	0,94	6,97	16,94	37,90	64,59	84,30	11,76
16 .Resta T.M.digestius	0,00	0,00	0,00	0,00	0,25	0,47	0,91	2,34	5,53	16,33	25,37	2,44
17 .T.M.laringe	0,00	0,00	0,00	0,00	0,00	0,38	4,69	5,78	9,89	11,94	14,73	3,17
18 .T.M.pulmó	1,33	0,00	0,00	0,00	0,58	7,23	36,12	85,25	157,95	228,15	159,59	45,98
19 .T.M.pell	0,00	0,00	0,33	0,39	0,83	1,13	3,20	7,16	12,24	18,04	36,83	4,45
20 .T.M.mama	0,00	0,00	0,00	0,13	1,08	4,41	13,60	23,41	37,56	58,26	130,13	14,45
21 .T.M.coll d'úter	0,00	0,00	0,00	0,00	0,50	1,22	1,26	1,79	2,35	3,17	4,09	1,12
22 .Resta T.M.úter	0,00	0,00	0,00	0,00	0,00	0,19	0,69	4,41	6,87	13,65	26,19	2,51
23 .T.M.ovari	0,00	0,00	0,00	0,13	0,00	0,84	3,89	6,89	10,56	18,04	29,46	3,97
24 .T.M.pròstata	0,00	0,00	0,00	0,00	0,00	0,09	1,14	6,06	30,35	91,41	187,42	12,49
25 .T.M.bufeta urinària	0,00	0,00	0,00	0,00	0,00	0,38	2,63	12,12	33,03	73,61	128,49	11,46
26 .T.M.ronyó i vies	0,00	0,00	0,00	0,00	0,08	0,56	3,43	4,82	14,42	23,16	40,10	4,49
27 .T.M.encèfal	0,00	0,00	0,66	0,78	0,83	1,50	4,80	10,05	18,95	20,23	18,01	5,49
28 .Leucèmia	2,65	0,72	0,83	1,04	1,41	1,22	2,51	11,71	18,61	41,44	80,21	7,92
29 .Limfoma	0,00	0,00	0,00	0,65	0,83	2,44	3,89	6,89	16,77	39,73	51,56	6,70
30 .Resta T.M.especificats	0,00	0,00	0,50	0,65	0,58	1,78	5,49	16,11	35,05	67,28	121,95	12,38
31 .T.M.secundaris	0,00	0,00	0,00	0,13	0,58	1,13	6,51	16,66	33,03	70,44	126,86	12,47
32 .T. benignes	0,00	0,00	0,00	0,00	0,00	0,09	0,23	0,69	1,68	5,12	5,73	0,68
33 .T.evolutió incerta	1,33	0,72	0,50	0,26	0,50	0,75	1,94	5,23	16,94	40,95	105,58	7,06
34 .Sang	1,33	0,36	0,33	0,52	0,33	0,47	0,57	0,83	5,20	18,77	85,12	3,57
35 .Diabetis	0,00	0,00	0,00	0,13	0,08	0,56	3,43	10,05	39,40	163,80	484,51	23,94
36 .Resta endocrines	14,59	1,81	0,50	0,65	0,41	0,47	2,51	3,03	7,38	22,91	65,47	4,40
37 .Mentals	0,00	0,00	0,00	0,39	2,23	2,82	1,71	3,31	7,04	20,48	128,49	5,68
38 .Demències	0,00	0,00	0,00	0,00	0,00	0,09	0,11	0,96	20,96	194,03	1.376,60	38,83
39 .Alzheimer	0,00	0,00	0,00	0,00	0,00	0,00	0,23	1,24	17,61	151,37	591,73	21,71
40 .Nerviós i sentits	11,94	1,81	1,00	1,17	1,08	3,10	5,71	11,29	33,37	96,77	218,52	15,91
41 .Reumàtiques cròniques	0,00	0,00	0,00	0,00	0,00	0,19	1,03	2,89	7,71	23,16	30,28	3,12
42 .Hipertensives	0,00	0,00	0,00	0,00	0,00	0,38	1,49	3,58	17,61	76,54	455,87	15,15
43 .Isquèmiques del cor	0,00	0,00	0,00	0,26	1,49	5,82	19,32	51,92	153,59	474,83	1.387,24	77,11
44 .Insuficiència cardíaca	0,00	0,00	0,17	0,39	1,24	1,88	5,03	9,09	38,23	219,62	1.378,24	44,04
45 .Resta del cor	1,33	0,36	0,66	0,26	1,74	4,03	7,89	21,90	63,89	205,24	786,51	36,93
46 .Cerebrovasculars	1,33	0,00	0,33	0,65	0,66	2,53	11,43	22,59	93,57	430,22	1.632,77	68,76
47 .Arteriosclerosi	0,00	0,00	0,00	0,00	0,00	0,00	0,34	0,41	2,52	22,91	209,52	5,52
48 .Resta circulatori	0,00	0,00	0,00	0,00	0,33	0,66	2,86	5,65	19,28	59,96	184,15	9,86

Taxes específiques 73 grups per edat i sexe (x100.000 hab.). Catalunya, 2004

Total	<1	1-4	5-14	15-24	25-34	35-44	45-54	55-64	65-74	75-84	>84	Total
49 .Infecç.resp.agudes	1,33	0,00	0,00	0,00	0,08	0,00	0,23	0,55	0,67	7,80	70,39	1,93
50 .Infecç.resp.influença	0,00	0,00	0,00	0,00	0,00	0,00	0,00	0,14	0,00	1,22	7,37	0,22
51 .Pneumònies	1,33	0,72	0,17	0,13	0,25	1,03	1,71	2,89	8,89	59,72	278,27	10,30
52 .Bronquitis i asma	0,00	0,00	0,00	0,13	0,25	0,47	3,89	14,87	75,62	262,03	785,69	39,20
53 .Resta respiratòries	1,33	0,00	0,00	1,17	2,57	5,16	5,83	11,29	39,07	154,05	757,05	30,02
54 .Gastritis	0,00	0,00	0,00	0,00	0,08	0,28	0,34	0,69	1,51	6,09	26,19	1,16
55 .Cirrosi	0,00	0,00	0,17	0,13	0,58	8,16	18,29	32,09	50,97	72,88	69,57	17,50
56 .Resta digestiu	0,00	0,00	0,00	0,39	0,83	2,16	6,17	11,98	43,26	149,18	597,45	26,42
57 .Pell	0,00	0,00	0,17	0,13	0,00	0,28	0,23	0,41	0,34	9,02	43,38	1,52
58 .Osteomusculars	0,00	0,36	0,00	0,00	0,41	0,84	1,03	1,24	7,21	43,14	258,62	8,46
59 .Ronyó	1,33	0,00	0,17	0,13	0,17	0,38	1,83	6,89	24,31	120,66	540,98	20,46
60 .Genitals	0,00	0,00	0,00	0,00	0,00	0,00	0,00	0,28	0,50	3,41	12,28	0,51
61 .Embaràs i part	0,00	0,00	0,00	0,00	0,17	0,09	0,00	0,00	0,00	0,00	0,00	0,04
62 .Perinatals	175,11	0,72	0,17	0,13	0,00	0,09	0,00	0,00	0,00	0,00	0,00	2,04
63 .Congènites	66,33	0,72	0,33	0,52	0,58	0,84	1,14	1,51	1,51	1,46	1,64	1,67
64 .VIH+	0,00	0,00	0,00	0,00	0,00	0,00	0,00	0,00	0,00	0,00	0,00	0,00
65 .Mal definides	19,90	0,72	0,00	1,04	2,90	5,07	7,31	11,29	21,13	68,25	575,36	20,35
66 .Accidents trànsit	3,98	1,45	1,82	14,45	9,85	7,13	6,40	7,71	10,06	9,99	8,18	8,13
67 .Enverinaments	0,00	0,00	0,00	0,78	1,66	2,72	1,26	0,55	0,50	0,73	0,82	1,14
68 .Iatrogènia	0,00	0,00	0,00	0,00	0,00	0,19	0,23	0,41	2,35	7,80	16,37	1,09
69 .Caigudes	0,00	1,81	0,66	1,04	1,16	0,94	1,60	1,93	3,19	10,97	76,93	3,37
70 .Ofegaments	0,00	1,08	0,33	0,52	0,50	0,75	0,80	0,69	0,84	1,71	2,46	0,74
71 .Suïcidis	0,00	0,00	0,33	4,04	5,30	7,04	9,37	7,44	11,07	17,55	21,28	7,02
72 .Homicidis	1,33	0,00	0,00	1,82	0,74	0,38	1,60	0,28	0,17	0,73	1,64	0,74
73 .Resta externes	3,98	2,89	1,66	5,08	5,46	5,35	7,31	8,54	18,28	53,63	260,26	14,21
Total	315,73	17,72	11,94	41,93	55,87	122,27	293,73	618,63	1.583,57	4.598,38	15.567,38	848,17

**Taxes estandarditzades (x100.000 hab.) i Mortalitat proporcional estandarditzada.
(Població Catalunya 1991). 73 grups. Catalunya, 2004**

	Dones		Homes		Total	
	TME	Percentatge	TME	Percentatge	TME	Percentatge
1 .Infeccioses intestinals	0,48	0,10%	0,56	0,06%	0,51	0,08%
2 .Tuberculosi respiratoria	0,22	0,05%	0,80	0,09%	0,46	0,07%
3 .Resta de tuberculosi	0,18	0,04%	0,42	0,05%	0,29	0,04%
4 .Resta infec. bacterianes	4,18	0,86%	6,43	0,72%	5,18	0,78%
5 .Hepatitis vírica	2,93	0,60%	4,01	0,45%	3,45	0,52%
6 .Sida	0,76	0,16%	4,09	0,46%	2,42	0,36%
7 .Resta infeccioses	0,85	0,17%	1,08	0,12%	0,94	0,14%
8 .T.M.boca i faringe	1,58	0,32%	8,36	0,93%	4,73	0,71%
9 .T.M.esòfag	0,98	0,20%	7,28	0,81%	3,87	0,58%
10 .T.M.estómac	6,72	1,38%	16,80	1,87%	11,03	1,66%
11 .T.M.budell gros	14,94	3,07%	27,89	3,11%	20,29	3,06%
12 .T.M.recte i anus	4,12	0,85%	9,20	1,03%	6,29	0,95%
13 .T.M.fetge	5,09	1,04%	14,42	1,61%	9,25	1,39%
14 .T.M.bufeta biliar	2,14	0,44%	2,74	0,31%	2,34	0,35%
15 .T.M.pàncrees	8,01	1,64%	12,61	1,41%	10,10	1,52%
16 .Resta T.M.digestius	1,89	0,39%	2,05	0,23%	1,98	0,30%
17 .T.M.laringe	0,23	0,05%	6,11	0,68%	2,83	0,43%
18 .T.M.pulmó	9,78	2,01%	79,71	8,88%	40,63	6,13%
19 .T.M.pell	2,65	0,54%	5,34	0,59%	3,76	0,57%
20 .T.M.mama	22,20	4,55%	0,30	0,03%	12,44	1,88%
21 .T.M.coll d'úter	1,85	0,38%	0,00	0,00%	0,98	0,15%
22 .Resta T.M.úter	3,75	0,77%	0,00	0,00%	2,14	0,32%
23 .T.M.ovari	6,24	1,28%	0,00	0,00%	3,45	0,52%
24 .T.M.pròstata	0,00	0,00%	25,54	2,85%	9,73	1,47%
25 .T.M.bufeta urinària	2,59	0,53%	19,39	2,16%	9,46	1,43%
26 .T.M.ronyó i vies	1,80	0,37%	6,32	0,70%	3,75	0,56%
27 .T.M.encèfal	3,93	0,81%	6,31	0,70%	5,01	0,76%
28 .Leucèmia	4,76	0,98%	9,54	1,06%	6,79	1,02%
29 .Limfoma	4,75	0,98%	6,57	0,73%	5,59	0,84%
30 .Resta T.M.especificats	8,21	1,68%	13,26	1,48%	10,45	1,58%
31 .T.M.secundaris	7,17	1,47%	14,51	1,62%	10,40	1,57%
32 .T. benignes	0,52	0,11%	0,56	0,06%	0,55	0,08%
33 .T.evolutió incerta	4,40	0,90%	7,58	0,85%	5,64	0,85%
34 .Sang	2,33	0,48%	3,24	0,36%	2,70	0,41%
35 .Diabetis	15,64	3,21%	20,94	2,33%	18,07	2,73%
36 .Resta endocrines	3,49	0,72%	3,40	0,38%	3,53	0,53%
37 .Mentals	3,22	0,66%	5,67	0,63%	4,37	0,66%
38 .Demències	26,83	5,50%	24,59	2,74%	26,33	3,97%
39 .Alzheimer	16,75	3,44%	12,97	1,45%	15,52	2,34%
40 .Nerviós i sentits	10,56	2,17%	16,29	1,81%	12,84	1,94%
41 .Reumàtiques cròniques	3,11	0,64%	1,73	0,19%	2,54	0,38%
42 .Hipertensives	10,82	2,22%	9,57	1,07%	10,65	1,61%
43 .Isquèmiques del cor	38,00	7,80%	89,73	10,00%	59,95	9,04%

**Taxes estandarditzades (x100.000 hab.) i Mortalitat proporcional estandarditzada.
(Població Catalunya 1991). 73 grups. Catalunya, 2004**

	Dones		Homes		Total	
	TME	Percentatge	TME	Percentatge	TME	Percentatge
44 .Insuficiència cardíaca	28,91	5,93%	32,15	3,58%	30,74	4,64%
45 .Resta del cor	23,11	4,74%	34,26	3,82%	28,12	4,24%
46 .Cerebrovasculars	43,95	9,02%	59,58	6,64%	50,67	7,64%
47 .Arteriosclerosi	3,23	0,66%	4,22	0,47%	3,63	0,55%
48 .Resta circulatori	4,33	0,89%	12,08	1,35%	7,58	1,14%
49 .Infecc.resp.agudes	1,04	0,21%	1,77	0,20%	1,32	0,20%
50 .Infecc.resp.influença	0,18	0,04%	0,13	0,01%	0,15	0,02%
51 .Pneumònies	5,17	1,06%	11,21	1,25%	7,39	1,11%
52 .Bronquitis i asma	12,16	2,50%	58,14	6,48%	29,75	4,49%
53 .Resta respiratòries	17,49	3,59%	29,31	3,27%	22,15	3,34%
54 .Gastritis	0,55	0,11%	1,39	0,16%	0,87	0,13%
55 .Cirrosi	9,07	1,86%	22,80	2,54%	15,47	2,33%
56 .Resta digestiu	16,13	3,31%	24,57	2,74%	19,74	2,98%
57 .Pell	1,12	0,23%	1,13	0,13%	1,10	0,17%
58 .Osteomusculars	6,21	1,27%	5,39	0,60%	5,92	0,89%
59 .Ronyó	11,79	2,42%	20,63	2,30%	14,97	2,26%
60 .Genitals	0,04	0,01%	0,96	0,11%	0,37	0,06%
61 .Embaràs i part	0,08	0,02%	0,00	0,00%	0,04	0,01%
62 .Perinatals	1,60	0,33%	1,76	0,20%	1,68	0,25%
63 .Congènites	1,15	0,24%	1,79	0,20%	1,47	0,22%
65 .Mal definides	11,62	2,38%	18,47	2,06%	14,76	2,23%
66 .Accidents trànsit	3,54	0,73%	12,95	1,44%	8,18	1,23%
67 .Enverinaments	0,49	0,10%	1,54	0,17%	1,02	0,15%
68 .Iatrogènia	0,80	0,16%	0,96	0,11%	0,83	0,13%
69 .Caigudes	1,96	0,40%	3,34	0,37%	2,65	0,40%
70 .Ofegaments	0,19	0,04%	1,30	0,15%	0,71	0,11%
71 .Suïcidis	3,11	0,64%	10,05	1,12%	6,31	0,95%
72 .Homicidis	0,59	0,12%	0,92	0,10%	0,75	0,11%
73 .Resta externes	7,19	1,47%	16,64	1,85%	11,55	1,74%
Total	487,46	100,00%	897,34	100,00%	663,08	100,00%

**Taxes estandarditzades (x100.000 hab.) i Mortalitat proporcional estandarditzada.
(Població mundial). 73 grups. Catalunya, 2004**

	Dones		Homes		Total	
	TME	Percentatge	TME	Percentatge	TME	Percentatge
1 .Infeccioses intestinals	0,26	0,09%	0,31	0,06%	0,28	0,07%
2 .Tuberculosi respiratoria	0,17	0,06%	0,50	0,09%	0,31	0,08%
3 .Resta de tuberculosi	0,10	0,03%	0,26	0,05%	0,17	0,04%
4 .Resta infec. bacterianes	2,51	0,86%	4,02	0,73%	3,21	0,79%
5 .Hepatitis vírica	1,77	0,60%	2,70	0,49%	2,22	0,55%
6 .Sida	0,77	0,26%	3,89	0,71%	2,33	0,57%
7 .Resta infeccioses	0,64	0,22%	0,73	0,13%	0,67	0,16%
8 .T.M.boca i faringe	1,07	0,37%	5,97	1,08%	3,38	0,83%
9 .T.M.esòfag	0,63	0,22%	5,12	0,93%	2,73	0,67%
10 .T.M.estómac	4,29	1,47%	10,34	1,88%	6,93	1,70%
11 .T.M.budell gros	9,23	3,15%	16,64	3,02%	12,34	3,03%
12 .T.M.recte i anus	2,50	0,85%	5,70	1,04%	3,90	0,96%
13 .T.M.fetge	2,99	1,02%	9,14	1,66%	5,79	1,42%
14 .T.M.bufeta biliar	1,26	0,43%	1,58	0,29%	1,37	0,34%
15 .T.M.pàncrees	4,91	1,68%	8,03	1,46%	6,35	1,56%
16 .Resta T.M.digestius	1,14	0,39%	1,26	0,23%	1,21	0,30%
17 .T.M.laringe	0,18	0,06%	4,11	0,75%	1,96	0,48%
18 .T.M.pulmó	6,83	2,33%	51,24	9,30%	26,78	6,58%
19 .T.M.pell	1,86	0,64%	3,56	0,65%	2,60	0,64%
20 .T.M.mama	15,35	5,25%	0,18	0,03%	8,41	2,07%
21 .T.M.coll d'úter	1,46	0,50%	0,00	0,00%	0,76	0,19%
22 .Resta T.M.úter	2,31	0,79%	0,00	0,00%	1,30	0,32%
23 .T.M.ovari	4,22	1,44%	0,00	0,00%	2,29	0,56%
24 .T.M.pròstata	0,00	0,00%	13,97	2,54%	5,44	1,34%
25 .T.M.bufeta urinària	1,48	0,51%	11,21	2,04%	5,55	1,36%
26 .T.M.ronyó i vies	1,13	0,39%	4,00	0,73%	2,40	0,59%
27 .T.M.encèfal	2,73	0,93%	4,49	0,82%	3,55	0,87%
28 .Leucèmia	3,18	1,09%	6,13	1,11%	4,47	1,10%
29 .Limfoma	3,02	1,03%	4,38	0,80%	3,66	0,90%
30 .Resta T.M.especificats	5,08	1,74%	8,42	1,53%	6,60	1,62%
31 .T.M.secundaris	4,42	1,51%	9,01	1,64%	6,48	1,59%
32 .T. benignes	0,31	0,11%	0,34	0,06%	0,33	0,08%
33 .T.evulsió incerta	2,79	0,96%	4,54	0,82%	3,49	0,86%
34 .Sang	1,37	0,47%	2,02	0,37%	1,66	0,41%
35 .Diabetis	8,43	2,88%	11,83	2,15%	10,02	2,46%
36 .Resta endocrines	2,48	0,85%	2,55	0,46%	2,56	0,63%
37 .Mentals	1,93	0,66%	3,88	0,70%	2,88	0,71%
38 .Demències	14,25	4,87%	12,66	2,30%	13,86	3,40%
39 .Alzheimer	8,71	2,98%	6,65	1,21%	8,03	1,97%
40 .Nerviós i sentits	6,84	2,34%	10,04	1,82%	8,14	2,00%
41 .Reumàtiques cròniques	1,84	0,63%	1,03	0,19%	1,50	0,37%
42 .Hipertensives	5,96	2,04%	5,29	0,96%	5,88	1,44%
43 .Isquèmiques del cor	20,92	7,15%	52,71	9,57%	34,82	8,55%

**Taxes estandarditzades (x100.000 hab.) i Mortalitat proporcional estandarditzada.
(Població mundial). 73 grups. Catalunya, 2004**

	Dones		Homes		Total	
	TME	Percentatge	TME	Percentatge	TME	Percentatge
44 .Insuficiència cardíaca	15,91	5,44%	17,92	3,25%	17,13	4,21%
45 .Resta del cor	13,05	4,46%	20,38	3,70%	16,45	4,04%
46 .Cerebrovasculars	24,13	8,25%	33,36	6,06%	28,25	6,94%
47 .Arteriosclerosi	1,78	0,61%	2,24	0,41%	1,99	0,49%
48 .Resta circulatori	2,46	0,84%	6,99	1,27%	4,40	1,08%
49 .Infecc.resp.agudes	0,58	0,20%	0,99	0,18%	0,75	0,18%
50 .Infecc.resp.influença	0,10	0,03%	0,07	0,01%	0,08	0,02%
51 .Pneumònies	2,90	0,99%	6,34	1,15%	4,24	1,04%
52 .Bronquitis i asma	6,62	2,26%	31,69	5,76%	16,42	4,03%
53 .Resta respiratòries	9,98	3,41%	17,15	3,12%	12,99	3,19%
54 .Gastritis	0,32	0,11%	0,82	0,15%	0,52	0,13%
55 .Cirrosi	6,01	2,06%	16,05	2,92%	10,77	2,64%
56 .Resta digestiu	9,09	3,11%	14,23	2,58%	11,37	2,79%
57 .Pell	0,70	0,24%	0,60	0,11%	0,64	0,16%
58 .Osteomusculars	3,50	1,20%	3,01	0,55%	3,34	0,82%
59 .Ronyó	6,50	2,22%	11,14	2,02%	8,22	2,02%
60 .Genitals	0,02	0,01%	0,51	0,09%	0,20	0,05%
61 .Embaràs i part	0,08	0,03%	0,00	0,00%	0,04	0,01%
62 .Perinatals	3,16	1,08%	3,38	0,61%	3,27	0,80%
63 .Congènites	1,47	0,50%	2,43	0,44%	1,96	0,48%
65 .Mal definides	7,29	2,49%	12,11	2,20%	9,62	2,36%
66 .Accidents trànsit	3,34	1,14%	11,86	2,15%	7,60	1,87%
67 .Enverinaments	0,46	0,16%	1,49	0,27%	0,98	0,24%
68 .Iatrogènia	0,47	0,16%	0,54	0,10%	0,48	0,12%
69 .Caigudes	1,26	0,43%	2,56	0,46%	1,92	0,47%
70 .Ofegaments	0,17	0,06%	1,17	0,21%	0,65	0,16%
71 .Suïcidis	2,65	0,91%	8,13	1,48%	5,26	1,29%
72 .Homicidis	0,55	0,19%	0,91	0,17%	0,73	0,18%
73 .Resta externes	4,66	1,59%	12,18	2,21%	8,27	2,03%
Total	292,53	100,00%	550,63	100,00%	407,13	100,00%

Mortalitat infantil. Catalunya, 2004

	Defuncions	Taxes x 1.000 nascuts vius
Mortalitat infantil	238	3,10
Mortalitat perinatal (RMC)*	334	4,34 ^a
Mortalitat perinatal (OMS-N)**	313	4,07 ^a
Mortalitat perinatal (OMS-I)***	273	3,55 ^a
Mortalitat neonatal	163	2,13
Mortalitat neonatal precoç	114	1,49
Mortalitat neonatal tardana	49	0,64
Mortalitat postneonatal	75	0,98

^a Taxes x 1.000 nascuts vius i morts.

*RMC: tots els declarats.

**OMS-N: Criteris de l'OMS per a comparacions nacionals.

*** OMS-I: Criteris de l'OMS per a comparacions internacionals.

Anys potencials de vida perduts (APVP) de 1-70 anys. Catalunya, 2004

Nombre, Percentatge i Taxa (x10.000 hab.) d'APVP (1-70) per 20 grans grups. Catalunya, 2004

	Dones			Homes			Total		
	APVP	% APVP	Taxa APVP	APVP	% APVP	Taxa APVP	APVP	% APVP	Taxa APVP
I.Infeccioses	2247	4,03%	7,82	6732	4,94%	22,87	8978	4,67%	15,43
II.Tumors	26297	47,14%	91,51	45499	33,38%	154,55	71796	37,38%	123,41
III.Sang	248	0,44%	0,86	655	0,48%	2,22	902	0,47%	1,55
IV.Endocrines	1080	1,94%	3,76	2446	1,79%	8,31	3525	1,84%	6,06
V.Mentals	583	1,04%	2,03	2345	1,72%	7,97	2928	1,52%	5,03
VI.Nerviós	2050	3,68%	7,13	2723	2,00%	9,25	4773	2,48%	8,20
VII.Ull	0	0,00%	0,00	0	0,00%	0,00	0	0,00%	0,00
VIII.Oïda	0	0,00%	0,00	13	0,01%	0,04	13	0,01%	0,02
IX.Circulatori	6183	11,08%	21,51	21235	15,58%	72,13	27417	14,27%	47,13
X.Respiratori	2203	3,95%	7,66	6879	5,05%	23,37	9082	4,73%	15,61
XI.Digestiu	2968	5,32%	10,33	9335	6,85%	31,71	12303	6,40%	21,15
XII.Pell	198	0,35%	0,69	75	0,06%	0,25	273	0,14%	0,47
XIII.Osteomuscular	395	0,71%	1,37	422	0,31%	1,43	817	0,43%	1,40
XIV.Genitourinari	485	0,87%	1,69	728	0,53%	2,47	1213	0,63%	2,08
XV.Embaràs i part	113	0,20%	0,39	0	0,00%	0,00	113	0,06%	0,19
XVI.Perinatal	134	0,24%	0,47	138	0,10%	0,47	272	0,14%	0,47
XVII.Congènites	490	0,88%	1,71	797	0,58%	2,71	1287	0,67%	2,21
XVIII.Mal definides	1417	2,54%	4,93	4365	3,20%	14,83	5782	3,01%	9,94
XX.Externes	8695	15,59%	30,26	31925	23,42%	108,44	40620	21,15%	69,82
Total	55782	100,00%	194,11	136307	100,00%	463,01	192088	100,00%	330,19

Mitjana, Taxa Estandaritzada (població Catalunya 1991), Taxa Estandaritzada (població mundial) d'APVP (1-70) per 20 grans grups. Catalunya, 2004

	Dones			Homes			Total		
	Mitjana APVP	TME(c) APVP*	TME(m) APVP*	Mitjana APVP	TME(c) APVP*	TME(m) APVP*	Mitjana APVP	TME(c) APVP*	TME(m) APVP*
I.Infeccioses	19,88	6,94	6,87	21,93	19,65	18,92	21,38	13,36	12,97
II.Tumors	13,17	82,40	72,55	11,26	149,13	126,03	11,89	115,02	98,78
III.Sang	19,04	1,11	1,05	21,82	2,10	2,39	20,98	1,61	1,74
IV.Endocrines	13,49	3,87	3,88	13,08	8,16	7,79	13,20	5,99	5,81
V.Mentals	10,99	1,78	1,55	20,22	6,87	6,45	17,32	4,38	4,06
VI.Nerviós	15,65	6,93	7,33	15,21	8,99	8,38	15,40	7,94	7,83
VII.Ull	0,00	0,00	0,00	0,00	0,00	0,00	0,00	0,00	0,00
VIII.Oïda	0,00	0,00	0,00	12,50	0,04	0,03	12,50	0,02	0,02
IX.Circulatori	10,32	19,95	17,11	11,85	67,81	57,96	11,47	43,62	37,38
X.Respiratori	13,68	6,81	6,04	12,74	21,99	19,52	12,96	14,38	12,79
XI.Digestiu	13,19	9,46	8,28	14,06	28,93	25,35	13,84	19,12	16,77
XII.Pell	28,21	0,91	0,90	18,75	0,22	0,20	24,77	0,56	0,55
XIII.Osteomuscular	15,19	1,17	1,09	18,35	1,25	1,31	16,67	1,21	1,20
XIV.Genitourinari	10,54	1,67	1,47	8,56	2,59	2,04	9,26	2,11	1,74
XV.Embaràs i part	37,50	0,32	0,32	0,00	0,00	0,00	37,50	0,16	0,16
XVI.Perinatal	67,00	0,41	0,75	45,83	0,69	0,71	54,30	0,56	0,73
XVII.Congènites	24,50	1,75	1,92	27,47	2,39	2,62	26,26	2,07	2,27
XVIII.Mal definides	19,41	4,47	4,32	19,31	13,26	12,39	19,34	8,90	8,40
XX.Externes	28,23	30,69	31,62	30,17	108,49	108,10	29,74	70,49	70,78
Total	14,46	180,64	167,06	14,68	442,56	400,18	14,62	311,49	283,99

(c): Població Catalunya 1991

(m): Població mundial

* taxa per 10.000 habitants

Nombre, Percentatge i Taxa (x10.000 hab.) d'APVP (1-70) per causes D73 seleccionades . Catalunya, 2004

	Dones			Homes			Total		
	APVP	% APVP	Taxa APVP	APVP	% APVP	Taxa APVP	APVP	% APVP	Taxa APVP
6 .Sida	880	1,58%	3,06	4015	2,95%	13,64	4895	2,55%	8,41
10 .T.M.estómac	1403	2,51%	4,88	2200	1,61%	7,47	3603	1,88%	6,19
11 .T.M.budell gros	2180	3,91%	7,59	3005	2,20%	10,21	5185	2,70%	8,91
13 .T.M.fetge	383	0,69%	1,33	2253	1,65%	7,65	2635	1,37%	4,53
18 .T.M.pulmó	2845	5,10%	9,90	12880	9,45%	43,75	15725	8,19%	27,03
20 .T.M.mama	6168	11,06%	21,46	35	0,03%	0,12	6203	3,23%	10,66
24 .T.M.pròstata	0	0,00%	0,00	793	0,58%	2,69	793	0,41%	1,36
28 .Leucèmia	1292	2,32%	4,50	1950	1,43%	6,62	3242	1,69%	5,57
29 .Limfoma	893	1,60%	3,11	1730	1,27%	5,88	2623	1,37%	4,51
35 .Diabetis	395	0,71%	1,37	1318	0,97%	4,48	1713	0,89%	2,94
43 .Isquèmiques del cor	1428	2,56%	4,97	9158	6,72%	31,11	10585	5,51%	18,19
46 .Cerebrovasculars	1655	2,97%	5,76	3805	2,79%	12,93	5460	2,84%	9,39
51 .Pneumònies	350	0,63%	1,22	877	0,64%	2,98	1227	0,64%	2,11
52 .Bronquitis i asma	455	0,82%	1,58	1938	1,42%	6,58	2393	1,25%	4,11
55 .Cirrosi	2025	3,63%	7,05	6658	4,88%	22,61	8683	4,52%	14,92
66 .Accidents trànsit	3211	5,76%	11,17	12093	8,87%	41,08	15303	7,97%	26,30
71 .Suïcidis	2150	3,85%	7,48	6500	4,77%	22,08	8650	4,50%	14,87

Mitjana, taxa estandaritzada (població Catalunya 1991), taxa estandaritzada (població mundial) d'APVP (1-70) per causes seleccionades D73. Catalunya, 2004

	Dones			Homes			Total		
	Mitjana APVP	TME(c) APVP*	TME(m) APVP*	Mitjana APVP	TME(c) APVP*	TME(m) APVP*	Mitjana APVP	TME(c) APVP*	TME(m) APVP*
6 .Sida	31,43	2,74	2,72	26,77	11,26	10,92	27,50	7,06	6,88
10 .T.M.estómac	15,41	4,34	3,91	10,19	7,15	5,86	11,73	5,68	4,83
11 .T.M.budell gros	11,12	6,76	5,68	9,82	9,89	7,96	10,33	8,29	6,80
13 .T.M.fetge	8,14	1,22	0,97	11,21	7,54	6,35	10,63	4,35	3,64
18 .T.M.pulmó	14,66	8,59	7,63	10,47	41,96	34,18	11,04	24,90	20,64
20 .T.M.mama	13,44	18,8	16,46	5,83	0,13	0,09	13,34	9,54	8,31
24 .T.M.pròstata	0,00	0,00	0,00	6,44	2,78	2,03	6,44	1,35	0,99
28 .Leucèmia	18,20	4,21	4,02	15,23	7,09	6,71	16,29	5,65	5,38
29 .Limfoma	15,13	2,74	2,47	17,30	5,48	4,99	16,49	4,12	3,74
35 .Diabetis	8,23	1,26	1,00	9,76	4,47	3,64	9,36	2,84	2,30
43 .Isquèmiques del cor	8,65	4,55	3,63	11,07	29,41	24,52	10,67	16,82	13,97
46 .Cerebrovasculars	10,61	5,38	4,73	11,53	12,33	10,49	11,23	8,80	7,56
51 .Pneumònies	15,91	1,12	1,02	16,54	2,81	2,91	16,35	1,97	1,97
52 .Bronquitis i asma	10,34	1,42	1,17	7,37	6,72	5,17	7,79	4,00	3,12
55 .Cirrosi	13,68	6,35	5,58	14,26	20,68	18,12	14,12	13,46	11,81
66 .Accidents trànsit	33,79	12,25	12,78	33,31	43,24	42,58	33,41	28,14	28,07
71 .Suïcidis	25,60	7,27	7,02	26,42	20,29	19,48	26,21	13,90	13,37

(c): Població Catalunya 1991

(m): Població mundial

* taxa per 10.000 habitants

Mortalitat evitable. Catalunya, 2004

	Defuncions			Taxes * 100.000 hab.		
	Dones	Homes	Total	Dones	Homes	Total
1. Tuberculosi	4	11	15	0,15	0,41	0,29
2. Tumor maligne del coll de l'úter	43	NA	43	1,88	NA	1,88
3. Tumor maligne del coll o del cos de l'úter	66	NA	66	2,88	NA	2,88
4. Malaltia de Hodgkin	6	15	21	0,23	0,56	0,40
5. Malaltia cardíaca reumàtica	1	1	2	0,06	0,05	0,05
6. Malaltia de l'aparell respiratori	0	3	3	0,00	0,66	0,34
7. Asma	4	2	6	0,23	0,11	0,16
8. Apendicitis aguda	0	1	1	0,00	0,04	0,02
9. Hèrnia abdominal	1	2	3	0,04	0,08	0,06
10. Colelitiasi i colecistitis	2	5	7	0,08	0,19	0,13
11. Malalties hipertensives i cerebrovasculars	95	239	334	7,11	17,97	12,52
12. Complicacions de l'embaràs, el part i el puerperi	3	NA	3	0,09	NA	0,09
13. Malalties infeccioses:						
Còlera, Tètanus, Xarampió	0	0	0	0,00	0,00	0,00
Tos ferina	1	0	1	0,22	0,00	0,10
14. Osteomelitis	0	2	2	0,00	0,07	0,04
15. Tumor maligne de la tràquea, dels bronquis i del pulmó	159	860	1019	6,16	32,29	19,43
16. Cirrosi i altres malalties cròniques del fetge	203	531	734	7,77	20,22	14,01
17. Accident de trànsit de vehicles a motor	120	427	547	3,52	12,88	8,13
18. Sida	25	125	150	1,61	7,68	4,72

NA: No Aplicable

Taula de vida per edats quinquenals i sexe. Catalunya, 2004

Dones

	Defuncions	Població	Fracció Anys Viscuts (a)	Taxa (Mx)	Probabilitat de morir (qx)	Nombre Sobrevivents (lx)	Defuncions Taula (Dx)	Nombre Anys Viscuts (Lx)	Anys que resten per viure (Tx)	Esperança de vida (ex)
<1	103	36.534	0,1093866	0,0028193	0,0028122	100.000	281	99.750	8.403.849	84,04
1- 4	22	134.513	0,4223135	0,0001636	0,0006540	99.719	65	398.724	8.304.099	83,28
5- 9	13	146.822	0,5523545	0,0000885	0,0004426	99.654	44	498.169	7.905.375	79,33
10-14	14	145.507	0,5651426	0,0000962	0,0004810	99.609	48	497.943	7.407.205	74,36
15-19	28	158.541	0,5470403	0,0001766	0,0008827	99.562	88	497.609	6.909.262	69,40
20-24	53	215.665	0,5768984	0,0002458	0,0012281	99.474	122	497.110	6.411.654	64,46
25-29	72	291.501	0,5537085	0,0002470	0,0012343	99.351	123	496.484	5.914.544	59,53
30-34	104	287.951	0,5670322	0,0003612	0,0018045	99.229	179	495.757	5.418.060	54,60
35-39	162	269.903	0,5196678	0,0006002	0,0029968	99.050	297	494.536	4.922.303	49,70
40-44	240	252.005	0,5062011	0,0009524	0,0047506	98.753	469	492.607	4.427.767	44,84
45-49	303	232.065	0,5164384	0,0013057	0,0065078	98.284	640	489.873	3.935.160	40,04
50-54	435	210.241	0,5136309	0,0020691	0,0102935	97.644	1.005	485.777	3.445.288	35,28
55-59	581	205.309	0,5310969	0,0028299	0,0140561	96.639	1.358	480.011	2.959.511	30,62
60-64	722	166.926	0,5045897	0,0043253	0,0213971	95.281	2.039	471.354	2.479.500	26,02
65-69	1.108	156.719	0,5731247	0,0070700	0,0348244	93.242	3.247	459.280	2.008.146	21,54
70-74	2.081	166.723	0,5505669	0,0124818	0,0607062	89.995	5.463	437.698	1.548.866	17,21
75-79	3.469	141.981	0,5414666	0,0244328	0,1156840	84.532	9.779	400.239	1.111.169	13,14
80-84	5.282	105.100	0,5269289	0,0502569	0,2245867	74.753	16.788	334.053	710.930	9,51
85-89	5.939	56.365	0,5050908	0,1053668	0,4178785	57.964	24.222	229.883	376.877	6,50
90-94	4.669	24.239	0,4541476	0,1926235	0,6312543	33.742	21.300	110.578	146.994	4,36
>94	1.954	5.719	0,0028864	0,3416681	1,0000000	12.442	12.442	36.416	36.416	2,93

Taula de vida per edats quinquenals i sexe. Catalunya, 2004

Homes

	Defuncions	Població	Fracció Anys Viscuts (a)	Taxa (Mx)	Probabilitat de morir (qx)	Nombre Sobrevivents (lx)	Defuncions Taula (Dx)	Nombre Anys Viscuts (Lx)	Anys que resten per viure (Tx)	Esperança de vida (ex)
<1	135	38.848	0,1392015	0,0034751	0,0034647	100.000	346	99.702	7.741.440	77,41
1- 4	27	142.029	0,4047710	0,0001901	0,0007601	99.654	76	398.434	7.641.738	76,68
5- 9	21	156.506	0,5528237	0,0001342	0,0006707	99.578	67	497.740	7.243.304	72,74
10-14	24	153.960	0,6370397	0,0001559	0,0007792	99.511	78	497.414	6.745.565	67,79
15-19	92	167.438	0,5873194	0,0005495	0,0027442	99.433	273	496.604	6.248.150	62,84
20-24	149	226.394	0,6002683	0,0006581	0,0032864	99.161	326	495.152	5.751.546	58,00
25-29	223	314.418	0,4851474	0,0007092	0,0035398	98.835	350	493.273	5.256.394	53,18
30-34	276	314.187	0,5057581	0,0008785	0,0043828	98.485	432	491.358	4.763.121	48,36
35-39	387	287.527	0,5429830	0,0013460	0,0067092	98.053	658	488.763	4.271.764	43,57
40-44	514	256.270	0,5298789	0,0020057	0,0099814	97.395	972	484.692	3.783.001	38,84
45-49	769	228.945	0,5231775	0,0033589	0,0166610	96.423	1.607	478.286	3.298.309	34,21
50-54	1.063	203.690	0,5052854	0,0052187	0,0257610	94.817	2.443	468.042	2.820.023	29,74
55-59	1.432	195.976	0,5040012	0,0073070	0,0358848	92.374	3.315	453.650	2.351.981	25,46
60-64	1.757	157.911	0,5183864	0,0111265	0,0541809	89.059	4.825	433.677	1.898.331	21,32
65-69	2.550	138.642	0,5574380	0,0183927	0,0883670	84.234	7.444	404.699	1.464.655	17,39
70-74	3.705	134.291	0,5218021	0,0275893	0,1294101	76.790	9.937	360.192	1.059.956	13,80
75-79	4.840	100.964	0,5185838	0,0479379	0,2148928	66.853	14.366	299.684	699.764	10,47
80-84	5.274	62.208	0,4855547	0,0847801	0,3480089	52.487	18.266	215.450	400.079	7,62
85-89	3.647	25.234	0,4852247	0,1445272	0,5267045	34.221	18.024	124.712	184.629	5,40
90-94	2.169	8.927	0,4280724	0,2429708	0,7168089	16.197	11.610	47.783	59.917	3,70
>94	643	1.701	0,0025266	0,3780129	1,0000000	4.587	4.587	12.134	12.134	2,65

Taula de vida per edats quinquenals i sexe. Catalunya, 2004

Total

	Defuncions	Població	Fracció Anys Viscuts (a)	Taxa (Mx)	Probabilitat de morir (qx)	Nombre Sobrevivents (lx)	Defuncions Taula (Dx)	Nombre Anys Viscuts (Lx)	Anys que resten per viure (Tx)	Esperança de vida (ex)
<1	238	75.382	0,1262982	0,0031573	0,0031486	100.000	315	99.725	8.075.403	80,75
1- 4	49	276.542	0,4126472	0,0001772	0,0007085	99.685	71	398.575	7.975.678	80,01
5- 9	34	303.328	0,5526443	0,0001121	0,0005603	99.615	56	497.948	7.577.104	76,06
10-14	38	299.467	0,6105532	0,0001269	0,0006343	99.559	63	497.671	7.079.156	71,11
15-19	120	325.979	0,5779210	0,0003681	0,0018392	99.496	183	497.092	6.581.485	66,15
20-24	202	442.059	0,5941369	0,0004570	0,0022826	99.313	227	496.103	6.084.394	61,27
25-29	295	605.919	0,5018811	0,0004869	0,0024314	99.086	241	494.829	5.588.291	56,40
30-34	380	602.138	0,5225273	0,0006311	0,0031507	98.845	311	493.481	5.093.462	51,53
35-39	549	557.430	0,5361031	0,0009849	0,0049132	98.534	484	491.545	4.599.980	46,68
40-44	754	508.275	0,5223423	0,0014834	0,0073911	98.049	725	488.516	4.108.436	41,90
45-49	1.072	461.010	0,5212727	0,0023253	0,0115623	97.325	1.125	483.930	3.619.919	37,19
50-54	1.498	413.931	0,5077088	0,0036190	0,0179350	96.199	1.725	476.750	3.135.989	32,60
55-59	2.013	401.285	0,5118216	0,0050164	0,0247785	94.474	2.341	466.656	2.659.239	28,15
60-64	2.479	324.837	0,5143682	0,0076315	0,0374634	92.133	3.452	452.285	2.192.582	23,80
65-69	3.658	295.361	0,5621895	0,0123848	0,0602897	88.682	5.347	431.704	1.740.298	19,62
70-74	5.786	301.014	0,5321477	0,0192217	0,0919730	83.335	7.665	398.745	1.308.594	15,70
75-79	8.309	242.945	0,5281373	0,0342012	0,1582374	75.670	11.974	350.102	909.849	12,02
80-84	10.556	167.308	0,5062575	0,0630932	0,2729514	63.697	17.386	275.561	559.747	8,79
85-89	9.586	81.599	0,4975327	0,1174769	0,4535293	46.310	21.003	178.785	284.185	6,14
90-94	6.838	33.166	0,4458766	0,2061750	0,6560934	25.307	16.604	80.533	105.400	4,16
>94	2.597	7.420	0,0027973	0,3500000	1,0000000	8.703	8.703	24.867	24.867	2,86

COMARQUES, 2004

ALT CAMP

	Defuncions			Població			Taxes * 1000 hab.		
	Dones	Homes	Total	Dones	Homes	Total	Dones	Homes	Total
<1	0	1	1	187	211	398	0,00	4,74	2,51
1-4	0	0	0	789	818	1.607	0,00	0,00	0,00
5-9	0	0	0	849	871	1.720	0,00	0,00	0,00
10-14	0	1	1	857	941	1.798	0,00	1,06	0,56
15-19	0	1	1	968	1.057	2.025	0,00	0,95	0,49
20-24	0	0	0	1.207	1.360	2.567	0,00	0,00	0,00
25-29	1	0	1	1.601	1.726	3.327	0,62	0,00	0,30
30-34	1	2	3	1.398	1.667	3.065	0,72	1,20	0,98
35-39	0	1	1	1.438	1.593	3.031	0,00	0,63	0,33
40-44	1	5	6	1.471	1.563	3.034	0,68	3,20	1,98
45-49	1	3	4	1.240	1.416	2.656	0,81	2,12	1,51
50-54	1	4	5	1.080	1.190	2.270	0,93	3,36	2,20
55-59	2	9	11	1.066	1.034	2.100	1,88	8,70	5,24
60-64	1	11	12	947	962	1.909	1,06	11,43	6,29
65-69	9	9	18	785	763	1.548	11,46	11,80	11,63
70-74	10	25	35	932	796	1.728	10,73	31,41	20,25
75-79	26	31	57	891	694	1.585	29,18	44,67	35,96
80-84	38	34	72	673	445	1.118	56,46	76,40	64,40
>84	89	46	135	554	321	875	160,65	143,30	154,29
Total	180	183	363	18.933	19.428	38.361	9,51	9,42	9,46

COMARQUES, 2004

ALT EMPORDÀ

	Defuncions			Població			Taxes * 1000 hab.		
	Dones	Homes	Total	Dones	Homes	Total	Dones	Homes	Total
<1	1	0	1	624	642	1.266	1,60	0,00	0,79
1-4	2	1	3	2.286	2.249	4.535	0,87	0,44	0,66
5-9	0	1	1	2.539	2.681	5.220	0,00	0,37	0,19
10-14	1	0	1	2.655	2.768	5.423	0,38	0,00	0,18
15-19	0	2	2	2.698	2.840	5.538	0,00	0,70	0,36
20-24	0	2	2	3.558	3.750	7.308	0,00	0,53	0,27
25-29	0	4	4	4.510	4.799	9.309	0,00	0,83	0,43
30-34	1	7	8	4.482	4.829	9.311	0,22	1,45	0,86
35-39	6	7	13	4.351	4.695	9.046	1,38	1,49	1,44
40-44	2	11	13	4.257	4.402	8.659	0,47	2,50	1,50
45-49	3	11	14	3.707	3.848	7.555	0,81	2,86	1,85
50-54	9	14	23	3.306	3.344	6.650	2,72	4,19	3,46
55-59	8	20	28	3.099	3.236	6.335	2,58	6,18	4,42
60-64	10	43	53	2.566	2.696	5.262	3,90	15,95	10,07
65-69	24	54	78	2.528	2.321	4.849	9,49	23,27	16,09
70-74	35	74	109	2.614	2.364	4.978	13,39	31,30	21,90
75-79	44	84	128	2.237	1.783	4.020	19,67	47,11	31,84
80-84	86	97	183	1.765	1.176	2.941	48,73	82,48	62,22
>84	200	142	342	1.429	791	2.220	139,96	179,52	154,05
Total	432	574	1.006	55.211	55.214	110.425	7,82	10,40	9,11

COMARQUES, 2004

ALT PENEDEÈS

	Defuncions			Població			Taxes * 1000 hab.		
	Dones	Homes	Total	Dones	Homes	Total	Dones	Homes	Total
<1	2	2	4	535	601	1.136	3,74	3,33	3,52
1-4	0	0	0	2.016	2.065	4.081	0,00	0,00	0,00
5-9	0	1	1	2.119	2.169	4.288	0,00	0,46	0,23
10-14	0	1	1	2.062	2.134	4.196	0,00	0,47	0,24
15-19	1	0	1	2.147	2.295	4.442	0,47	0,00	0,23
20-24	2	2	4	2.882	3.088	5.970	0,69	0,65	0,67
25-29	0	2	2	3.897	4.223	8.120	0,00	0,47	0,25
30-34	2	2	4	3.797	4.479	8.276	0,53	0,45	0,48
35-39	2	6	8	3.591	3.987	7.578	0,56	1,50	1,06
40-44	4	6	10	3.359	3.604	6.963	1,19	1,66	1,44
45-49	4	11	15	3.033	3.129	6.162	1,32	3,52	2,43
50-54	2	8	10	2.541	2.759	5.300	0,79	2,90	1,89
55-59	3	19	22	2.490	2.444	4.934	1,20	7,77	4,46
60-64	7	25	32	1.945	2.012	3.957	3,60	12,43	8,09
65-69	13	23	36	1.791	1.689	3.480	7,26	13,62	10,34
70-74	26	46	72	2.133	1.757	3.890	12,19	26,18	18,51
75-79	48	76	124	1.814	1.469	3.283	26,46	51,74	37,77
80-84	69	70	139	1.386	922	2.308	49,78	75,92	60,23
>84	170	94	264	1.113	521	1.634	152,74	180,42	161,57
Total	355	394	749	44.651	45.347	89.998	7,95	8,69	8,32

COMARQUES, 2004

ALT URGELL

	Defuncions			Població			Taxes * 1000 hab.		
	Dones	Homes	Total	Dones	Homes	Total	Dones	Homes	Total
<1	0	0	0	66	71	137	0,00	0,00	0,00
1-4	0	0	0	260	302	562	0,00	0,00	0,00
5-9	0	0	0	391	413	804	0,00	0,00	0,00
10-14	0	0	0	397	441	838	0,00	0,00	0,00
15-19	0	0	0	449	447	896	0,00	0,00	0,00
20-24	0	1	1	601	600	1.201	0,00	1,67	0,83
25-29	0	2	2	797	864	1.661	0,00	2,31	1,20
30-34	1	0	1	758	807	1.565	1,32	0,00	0,64
35-39	0	0	0	777	773	1.550	0,00	0,00	0,00
40-44	1	3	4	768	789	1.557	1,30	3,80	2,57
45-49	0	3	3	654	764	1.418	0,00	3,93	2,12
50-54	1	6	7	560	696	1.256	1,79	8,62	5,57
55-59	1	4	5	585	566	1.151	1,71	7,07	4,34
60-64	4	5	9	450	461	911	8,89	10,85	9,88
65-69	4	9	13	457	450	907	8,75	20,00	14,33
70-74	11	18	29	574	541	1.115	19,16	33,27	26,01
75-79	18	21	39	522	451	973	34,48	46,56	40,08
80-84	27	25	52	411	315	726	65,69	79,37	71,63
>84	39	33	72	354	199	553	110,17	165,83	130,20
Total	107	130	237	9.831	9.950	19.781	10,88	13,07	11,98

COMARQUES, 2004

ALTA RIBAGORÇA

	Defuncions			Població			Taxes * 1000 hab.		
	Dones	Homes	Total	Dones	Homes	Total	Dones	Homes	Total
<1	0	0	0	9	16	25	0,00	0,00	0,00
1-4	0	0	0	56	61	117	0,00	0,00	0,00
5-9	0	0	0	65	77	142	0,00	0,00	0,00
10-14	0	0	0	76	87	163	0,00	0,00	0,00
15-19	0	0	0	85	83	168	0,00	0,00	0,00
20-24	0	1	1	110	103	213	0,00	9,71	4,69
25-29	0	0	0	146	177	323	0,00	0,00	0,00
30-34	0	1	1	161	188	349	0,00	5,32	2,87
35-39	1	0	1	135	161	296	7,41	0,00	3,38
40-44	0	0	0	148	184	332	0,00	0,00	0,00
45-49	0	0	0	128	165	293	0,00	0,00	0,00
50-54	0	0	0	96	133	229	0,00	0,00	0,00
55-59	0	0	0	88	99	187	0,00	0,00	0,00
60-64	0	0	0	85	69	154	0,00	0,00	0,00
65-69	1	2	3	91	74	165	10,99	27,03	18,18
70-74	1	1	2	110	95	205	9,09	10,53	9,76
75-79	1	3	4	77	97	174	12,99	30,93	22,99
80-84	0	6	6	72	52	124	0,00	115,38	48,39
>84	7	4	11	57	33	90	122,81	121,21	122,22
Total	11	18	29	1.795	1.954	3.749	6,13	9,21	7,74

COMARQUES, 2004

ANOIA

	Defuncions			Població			Taxes * 1000 hab.		
	Dones	Homes	Total	Dones	Homes	Total	Dones	Homes	Total
<1	0	3	3	616	646	1.262	0,00	4,64	2,38
1-4	0	2	2	2.207	2.381	4.588	0,00	0,84	0,44
5-9	0	0	0	2.339	2.494	4.833	0,00	0,00	0,00
10-14	0	1	1	2.377	2.525	4.902	0,00	0,40	0,20
15-19	0	1	1	2.565	2.713	5.278	0,00	0,37	0,19
20-24	2	4	6	3.464	3.639	7.103	0,58	1,10	0,84
25-29	2	4	6	4.335	4.967	9.302	0,46	0,81	0,65
30-34	2	4	6	4.169	4.823	8.992	0,48	0,83	0,67
35-39	1	8	9	3.879	4.240	8.119	0,26	1,89	1,11
40-44	5	9	14	3.665	3.861	7.526	1,36	2,33	1,86
45-49	6	7	13	3.322	3.468	6.790	1,81	2,02	1,91
50-54	6	26	32	3.063	3.197	6.260	1,96	8,13	5,11
55-59	6	23	29	2.822	2.940	5.762	2,13	7,82	5,03
60-64	11	24	35	2.283	2.256	4.539	4,82	10,64	7,71
65-69	21	53	74	2.235	1.979	4.214	9,40	26,78	17,56
70-74	34	54	88	2.265	1.980	4.245	15,01	27,27	20,73
75-79	42	68	110	1.988	1.517	3.505	21,13	44,83	31,38
80-84	93	62	155	1.531	937	2.468	60,74	66,17	62,80
>84	177	91	268	1.326	564	1.890	133,48	161,35	141,80
Total	408	444	852	50.451	51.127	101.578	8,09	8,68	8,39

COMARQUES, 2004

BAGES

	Defuncions			Població			Taxes * 1000 hab.		
	Dones	Homes	Total	Dones	Homes	Total	Dones	Homes	Total
<1	1	5	6	838	935	1.773	1,19	5,35	3,38
1-4	2	0	2	3.132	3.271	6.403	0,64	0,00	0,31
5-9	0	1	1	3.460	3.752	7.212	0,00	0,27	0,14
10-14	0	0	0	3.404	3.620	7.024	0,00	0,00	0,00
15-19	2	2	4	3.794	4.021	7.815	0,53	0,50	0,51
20-24	0	1	1	5.114	5.441	10.555	0,00	0,18	0,09
25-29	1	7	8	6.674	7.209	13.883	0,15	0,97	0,58
30-34	6	9	15	6.226	7.121	13.347	0,96	1,26	1,12
35-39	5	11	16	5.896	6.635	12.531	0,85	1,66	1,28
40-44	5	16	21	6.164	6.332	12.496	0,81	2,53	1,68
45-49	10	20	30	5.661	5.898	11.559	1,77	3,39	2,60
50-54	19	23	42	4.848	5.130	9.978	3,92	4,48	4,21
55-59	20	36	56	4.862	4.640	9.502	4,11	7,76	5,89
60-64	18	35	53	3.968	3.576	7.544	4,54	9,79	7,03
65-69	26	61	87	4.166	3.510	7.676	6,24	17,38	11,33
70-74	63	83	146	4.835	3.806	8.641	13,03	21,81	16,90
75-79	105	150	255	4.186	2.972	7.158	25,08	50,47	35,62
80-84	137	184	321	3.080	1.936	5.016	44,48	95,04	64,00
>84	350	214	564	2.502	1.137	3.639	139,89	188,21	154,99
Total	770	858	1.628	82.810	80.942	163.752	9,30	10,60	9,94

COMARQUES, 2004

BAIX CAMP

	Defuncions			Població			Taxes * 1000 hab.		
	Dones	Homes	Total	Dones	Homes	Total	Dones	Homes	Total
<1	2	3	5	939	1.002	1.941	2,13	2,99	2,58
1-4	0	0	0	3.473	3.666	7.139	0,00	0,00	0,00
5-9	0	0	0	3.750	3.951	7.701	0,00	0,00	0,00
10-14	0	0	0	3.881	4.040	7.921	0,00	0,00	0,00
15-19	1	2	3	4.146	4.268	8.414	0,24	0,47	0,36
20-24	3	4	7	5.415	5.391	10.806	0,55	0,74	0,65
25-29	2	9	11	6.862	7.440	14.302	0,29	1,21	0,77
30-34	6	7	13	6.480	7.248	13.728	0,93	0,97	0,95
35-39	7	7	14	6.243	6.545	12.788	1,12	1,07	1,09
40-44	7	10	17	6.043	6.099	12.142	1,16	1,64	1,40
45-49	9	17	26	5.442	5.460	10.902	1,65	3,11	2,38
50-54	8	29	37	4.873	4.816	9.689	1,64	6,02	3,82
55-59	15	39	54	4.401	4.554	8.955	3,41	8,56	6,03
60-64	22	37	59	3.492	3.508	7.000	6,30	10,55	8,43
65-69	28	63	91	3.365	3.024	6.389	8,32	20,83	14,24
70-74	46	96	142	3.414	2.879	6.293	13,47	33,34	22,56
75-79	80	108	188	2.943	2.239	5.182	27,18	48,24	36,28
80-84	142	146	288	2.187	1.424	3.611	64,93	102,53	79,76
>84	301	156	457	1.747	809	2.556	172,30	192,83	178,79
Total	679	733	1.412	79.096	78.363	157.459	8,58	9,35	8,97

COMARQUES, 2004

BAIX EBRE

	Defuncions			Població			Taxes * 1000 hab.		
	Dones	Homes	Total	Dones	Homes	Total	Dones	Homes	Total
<1	0	1	1	316	361	677	0,00	2,77	1,48
1-4	0	0	0	1.213	1.323	2.536	0,00	0,00	0,00
5-9	1	0	1	1.491	1.604	3.095	0,67	0,00	0,32
10-14	0	0	0	1.477	1.654	3.131	0,00	0,00	0,00
15-19	0	2	2	1.772	1.858	3.630	0,00	1,08	0,55
20-24	1	3	4	2.306	2.585	4.891	0,43	1,16	0,82
25-29	2	1	3	2.649	3.218	5.867	0,76	0,31	0,51
30-34	0	5	5	2.535	3.151	5.686	0,00	1,59	0,88
35-39	0	11	11	2.456	2.863	5.319	0,00	3,84	2,07
40-44	2	10	12	2.449	2.567	5.016	0,82	3,90	2,39
45-49	4	9	13	2.279	2.245	4.524	1,76	4,01	2,87
50-54	7	8	15	2.040	2.096	4.136	3,43	3,82	3,63
55-59	7	17	24	2.141	2.106	4.247	3,27	8,07	5,65
60-64	11	14	25	1.853	1.806	3.659	5,94	7,75	6,83
65-69	11	27	38	1.817	1.712	3.529	6,05	15,77	10,77
70-74	23	38	61	2.087	1.777	3.864	11,02	21,38	15,79
75-79	44	77	121	1.769	1.430	3.199	24,87	53,85	37,82
80-84	81	93	174	1.299	901	2.200	62,36	103,22	79,09
>84	169	105	274	1.069	566	1.635	158,09	185,51	167,58
Total	363	421	784	35.018	35.823	70.841	10,37	11,75	11,07

COMARQUES, 2004

BAIX EMPORDÀ

	Defuncions			Població			Taxes * 1000 hab.		
	Dones	Homes	Total	Dones	Homes	Total	Dones	Homes	Total
<1	3	5	8	617	655	1.272	4,86	7,63	6,29
1-4	0	1	1	2.242	2.393	4.635	0,00	0,42	0,22
5-9	0	0	0	2.615	2.725	5.340	0,00	0,00	0,00
10-14	0	0	0	2.683	2.816	5.499	0,00	0,00	0,00
15-19	1	1	2	2.741	2.853	5.594	0,36	0,35	0,36
20-24	1	4	5	3.513	3.786	7.299	0,28	1,06	0,69
25-29	0	4	4	4.502	4.977	9.479	0,00	0,80	0,42
30-34	3	4	7	4.473	4.920	9.393	0,67	0,81	0,75
35-39	2	4	6	4.472	4.947	9.419	0,45	0,81	0,64
40-44	1	4	5	4.286	4.530	8.816	0,23	0,88	0,57
45-49	4	15	19	3.867	4.088	7.955	1,03	3,67	2,39
50-54	6	16	22	3.430	3.523	6.953	1,75	4,54	3,16
55-59	12	27	39	3.292	3.292	6.584	3,65	8,20	5,92
60-64	10	36	46	2.763	2.698	5.461	3,62	13,34	8,42
65-69	18	35	53	2.529	2.466	4.995	7,12	14,19	10,61
70-74	28	66	94	2.689	2.367	5.056	10,41	27,88	18,59
75-79	52	84	136	2.233	1.818	4.051	23,29	46,20	33,57
80-84	89	110	199	1.700	1.107	2.807	52,35	99,37	70,89
>84	200	118	318	1.421	637	2.058	140,75	185,24	154,52
Total	430	534	964	56.068	56.598	112.666	7,67	9,43	8,56

COMARQUES, 2004

BAIX LLOBREGAT

	Defuncions			Població			Taxes * 1000 hab.		
	Dones	Homes	Total	Dones	Homes	Total	Dones	Homes	Total
<1	8	8	16	4.459	4.805	9.264	1,79	1,66	1,73
1-4	2	1	3	16.539	17.307	33.846	0,12	0,06	0,09
5-9	2	3	5	16.973	18.114	35.087	0,12	0,17	0,14
10-14	2	2	4	16.498	17.459	33.957	0,12	0,11	0,12
15-19	3	6	9	17.947	18.961	36.908	0,17	0,32	0,24
20-24	4	11	15	24.103	25.187	49.290	0,17	0,44	0,30
25-29	9	27	36	34.323	36.020	70.343	0,26	0,75	0,51
30-34	8	32	40	35.209	37.798	73.007	0,23	0,85	0,55
35-39	15	48	63	31.896	33.916	65.812	0,47	1,42	0,96
40-44	27	62	89	27.007	27.900	54.907	1,00	2,22	1,62
45-49	34	74	108	24.748	24.252	49.000	1,37	3,05	2,20
50-54	41	122	163	22.681	21.931	44.612	1,81	5,56	3,65
55-59	48	138	186	22.286	21.884	44.170	2,15	6,31	4,21
60-64	71	197	268	17.298	17.488	34.786	4,10	11,26	7,70
65-69	109	256	365	15.056	14.152	29.208	7,24	18,09	12,50
70-74	187	347	534	13.975	12.105	26.080	13,38	28,67	20,48
75-79	287	384	671	10.613	7.666	18.279	27,04	50,09	36,71
80-84	462	401	863	7.660	4.497	12.157	60,31	89,17	70,99
>84	1.000	490	1.490	6.503	2.460	8.963	153,78	199,19	166,24
Total	2.319	2.609	4.928	365.774	363.902	729.676	6,34	7,17	6,75

COMARQUES, 2004

BAIX PENEDEès

	Defuncions			Població			Taxes * 1000 hab.		
	Dones	Homes	Total	Dones	Homes	Total	Dones	Homes	Total
<1	1	2	3	421	461	882	2,38	4,34	3,40
1-4	0	1	1	1.635	1.610	3.245	0,00	0,62	0,31
5-9	0	0	0	1.748	1.767	3.515	0,00	0,00	0,00
10-14	0	0	0	1.740	1.862	3.602	0,00	0,00	0,00
15-19	0	5	5	1.869	1.836	3.705	0,00	2,72	1,35
20-24	0	3	3	2.328	2.494	4.822	0,00	1,20	0,62
25-29	1	1	2	3.133	3.460	6.593	0,32	0,29	0,30
30-34	1	3	4	3.141	3.461	6.602	0,32	0,87	0,61
35-39	1	5	6	2.955	3.355	6.310	0,34	1,49	0,95
40-44	3	10	13	2.680	2.895	5.575	1,12	3,45	2,33
45-49	2	12	14	2.422	2.560	4.982	0,83	4,69	2,81
50-54	3	11	14	2.326	2.433	4.759	1,29	4,52	2,94
55-59	5	16	21	2.303	2.410	4.713	2,17	6,64	4,46
60-64	9	19	28	1.886	2.016	3.902	4,77	9,42	7,18
65-69	11	35	46	1.627	1.769	3.396	6,76	19,79	13,55
70-74	21	35	56	1.514	1.506	3.020	13,87	23,24	18,54
75-79	24	37	61	1.188	918	2.106	20,20	40,31	28,96
80-84	47	56	103	816	562	1.378	57,60	99,64	74,75
>84	106	48	154	659	269	928	160,85	178,44	165,95
Total	235	299	534	36.391	37.644	74.035	6,46	7,94	7,21

COMARQUES, 2004

BARCELONÈS

	Defuncions			Població			Taxes * 1000 hab.		
	Dones	Homes	Total	Dones	Homes	Total	Dones	Homes	Total
<1	39	33	72	10.030	10.633	20.663	3,89	3,10	3,48
1-4	6	9	15	36.583	38.470	75.053	0,16	0,23	0,20
5-9	2	6	8	40.876	43.465	84.341	0,05	0,14	0,09
10-14	6	5	11	40.329	42.466	82.795	0,15	0,12	0,13
15-19	4	19	23	45.465	47.607	93.072	0,09	0,40	0,25
20-24	17	40	57	66.658	68.952	135.610	0,26	0,58	0,42
25-29	18	58	76	93.729	100.610	194.339	0,19	0,58	0,39
30-34	35	80	115	91.609	99.122	190.731	0,38	0,81	0,60
35-39	51	128	179	83.627	86.680	170.307	0,61	1,48	1,05
40-44	77	161	238	78.481	76.379	154.860	0,98	2,11	1,54
45-49	100	261	361	74.646	68.546	143.192	1,34	3,81	2,52
50-54	166	343	509	71.240	62.871	134.111	2,33	5,46	3,80
55-59	211	517	728	74.544	65.157	139.701	2,83	7,93	5,21
60-64	273	613	886	62.361	55.684	118.045	4,38	11,01	7,51
65-69	387	894	1.281	59.127	49.225	108.352	6,55	18,16	11,82
70-74	754	1.350	2.104	63.763	47.463	111.226	11,83	28,44	18,92
75-79	1.338	1.701	3.039	55.785	35.832	91.617	23,98	47,47	33,17
80-84	1.893	1.775	3.668	41.402	21.639	63.041	45,72	82,03	58,18
>84	4.591	2.120	6.711	33.780	12.372	46.152	135,91	171,35	145,41
Total	9.968	10.113	20.081	1.124.035	1.033.173	2.157.208	8,87	9,79	9,31

COMARQUES, 2004

BERGUEDÀ

	Defuncions			Població			Taxes * 1000 hab.		
	Dones	Homes	Total	Dones	Homes	Total	Dones	Homes	Total
<1	0	2	2	143	170	313	0,00	11,76	6,39
1-4	0	0	0	568	613	1.181	0,00	0,00	0,00
5-9	0	0	0	694	760	1.454	0,00	0,00	0,00
10-14	0	0	0	744	818	1.562	0,00	0,00	0,00
15-19	0	0	0	916	971	1.887	0,00	0,00	0,00
20-24	1	3	4	1.154	1.237	2.391	0,87	2,43	1,67
25-29	0	0	0	1.353	1.518	2.871	0,00	0,00	0,00
30-34	1	0	1	1.237	1.347	2.584	0,81	0,00	0,39
35-39	4	3	7	1.283	1.440	2.723	3,12	2,08	2,57
40-44	1	2	3	1.504	1.566	3.070	0,66	1,28	0,98
45-49	2	7	9	1.378	1.521	2.899	1,45	4,60	3,10
50-54	0	7	7	1.241	1.312	2.553	0,00	5,34	2,74
55-59	2	14	16	1.097	1.203	2.300	1,82	11,64	6,96
60-64	1	6	7	1.023	871	1.894	0,98	6,89	3,70
65-69	9	19	28	1.108	964	2.072	8,12	19,71	13,51
70-74	17	35	52	1.457	1.101	2.558	11,67	31,79	20,33
75-79	32	58	90	1.163	989	2.152	27,52	58,65	41,82
80-84	58	46	104	894	613	1.507	64,88	75,04	69,01
>84	125	71	196	777	351	1.128	160,88	202,28	173,76
Total	253	273	526	19.734	19.365	39.099	12,82	14,10	13,45

COMARQUES, 2004

CERDANYA

	Defuncions			Població			Taxes * 1000 hab.		
	Dones	Homes	Total	Dones	Homes	Total	Dones	Homes	Total
<1	0	0	0	81	84	165	0,00	0,00	0,00
1-4	0	0	0	294	329	623	0,00	0,00	0,00
5-9	0	0	0	309	375	684	0,00	0,00	0,00
10-14	0	0	0	284	356	640	0,00	0,00	0,00
15-19	0	2	2	335	394	729	0,00	5,08	2,74
20-24	1	0	1	492	564	1.056	2,03	0,00	0,95
25-29	0	0	0	662	783	1.445	0,00	0,00	0,00
30-34	0	0	0	655	757	1.412	0,00	0,00	0,00
35-39	1	1	2	628	769	1.397	1,59	1,30	1,43
40-44	2	0	2	609	712	1.321	3,28	0,00	1,51
45-49	1	2	3	551	656	1.207	1,81	3,05	2,49
50-54	1	3	4	435	533	968	2,30	5,63	4,13
55-59	1	4	5	394	458	852	2,54	8,73	5,87
60-64	1	5	6	356	344	700	2,81	14,53	8,57
65-69	1	5	6	306	298	604	3,27	16,78	9,93
70-74	4	15	19	332	326	658	12,05	46,01	28,88
75-79	12	15	27	307	259	566	39,09	57,92	47,70
80-84	8	12	20	235	156	391	34,04	76,92	51,15
>84	23	22	45	214	118	332	107,48	186,44	135,54
Total	56	86	142	7.479	8.271	15.750	7,49	10,40	9,02

COMARQUES, 2004

CONCA DE BARBERÀ

	Defuncions			Població			Taxes * 1000 hab.		
	Dones	Homes	Total	Dones	Homes	Total	Dones	Homes	Total
<1	2	1	3	89	88	177	22,47	11,36	16,95
1-4	0	0	0	338	386	724	0,00	0,00	0,00
5-9	0	0	0	380	421	801	0,00	0,00	0,00
10-14	0	0	0	401	427	828	0,00	0,00	0,00
15-19	0	0	0	434	511	945	0,00	0,00	0,00
20-24	0	1	1	625	667	1.292	0,00	1,50	0,77
25-29	0	0	0	688	829	1.517	0,00	0,00	0,00
30-34	0	1	1	704	793	1.497	0,00	1,26	0,67
35-39	1	1	2	664	802	1.466	1,51	1,25	1,36
40-44	2	0	2	654	730	1.384	3,06	0,00	1,45
45-49	0	3	3	615	662	1.277	0,00	4,53	2,35
50-54	0	4	4	530	623	1.153	0,00	6,42	3,47
55-59	0	7	7	518	555	1.073	0,00	12,61	6,52
60-64	2	8	10	465	466	931	4,30	17,17	10,74
65-69	2	7	9	454	430	884	4,41	16,28	10,18
70-74	7	10	17	621	515	1.136	11,27	19,42	14,96
75-79	13	20	33	529	446	975	24,57	44,84	33,85
80-84	20	24	44	502	320	822	39,84	75,00	53,53
>84	82	39	121	379	214	593	216,36	182,24	204,05
Total	131	126	257	9.590	9.885	19.475	13,66	12,75	13,20

COMARQUES, 2004

GARRAF

	Defuncions			Població			Taxes * 1000 hab.		
	Dones	Homes	Total	Dones	Homes	Total	Dones	Homes	Total
<1	1	1	2	717	784	1.501	1,39	1,28	1,33
1-4	0	0	0	2.846	2.884	5.730	0,00	0,00	0,00
5-9	0	0	0	2.830	3.071	5.901	0,00	0,00	0,00
10-14	0	0	0	2.856	2.796	5.652	0,00	0,00	0,00
15-19	0	0	0	2.826	2.945	5.771	0,00	0,00	0,00
20-24	0	3	3	3.727	3.675	7.402	0,00	0,82	0,41
25-29	3	3	6	5.029	5.199	10.228	0,60	0,58	0,59
30-34	1	5	6	5.506	5.569	11.075	0,18	0,90	0,54
35-39	2	4	6	5.509	5.647	11.156	0,36	0,71	0,54
40-44	6	6	12	4.958	4.892	9.850	1,21	1,23	1,22
45-49	6	18	24	4.423	4.451	8.874	1,36	4,04	2,70
50-54	6	24	30	3.877	3.806	7.683	1,55	6,31	3,90
55-59	11	18	29	3.450	3.445	6.895	3,19	5,22	4,21
60-64	12	29	41	2.848	2.719	5.567	4,21	10,67	7,36
65-69	13	45	58	2.581	2.369	4.950	5,04	19,00	11,72
70-74	38	79	117	2.583	2.108	4.691	14,71	37,48	24,94
75-79	58	101	159	2.064	1.464	3.528	28,10	68,99	45,07
80-84	68	92	160	1.476	886	2.362	46,07	103,84	67,74
>84	181	76	257	1.176	449	1.625	153,91	169,27	158,15
Total	406	504	910	61.282	59.159	120.441	6,63	8,52	7,56

COMARQUES, 2004

GARRIGUES

	Defuncions			Població			Taxes * 1000 hab.		
	Dones	Homes	Total	Dones	Homes	Total	Dones	Homes	Total
<1	0	0	0	70	77	147	0,00	0,00	0,00
1-4	0	0	0	270	299	569	0,00	0,00	0,00
5-9	0	0	0	328	359	687	0,00	0,00	0,00
10-14	0	0	0	389	393	782	0,00	0,00	0,00
15-19	0	0	0	425	474	899	0,00	0,00	0,00
20-24	0	1	1	529	603	1.132	0,00	1,66	0,88
25-29	0	1	1	631	776	1.407	0,00	1,29	0,71
30-34	0	3	3	566	676	1.242	0,00	4,44	2,42
35-39	0	1	1	555	710	1.265	0,00	1,41	0,79
40-44	1	3	4	639	710	1.349	1,56	4,23	2,97
45-49	0	4	4	604	663	1.267	0,00	6,03	3,16
50-54	1	6	7	541	626	1.167	1,85	9,58	6,00
55-59	0	5	5	606	607	1.213	0,00	8,24	4,12
60-64	3	2	5	485	500	985	6,19	4,00	5,08
65-69	6	8	14	528	520	1.048	11,36	15,38	13,36
70-74	7	16	23	666	627	1.293	10,51	25,52	17,79
75-79	11	21	32	613	536	1.149	17,94	39,18	27,85
80-84	37	26	63	516	400	916	71,71	65,00	68,78
>84	73	46	119	390	242	632	187,18	190,08	188,29
Total	139	143	282	9.351	9.798	19.149	14,86	14,59	14,73

COMARQUES, 2004

GARROTXA

	Defuncions			Població			Taxes * 1000 hab.		
	Dones	Homes	Total	Dones	Homes	Total	Dones	Homes	Total
<1	2	0	2	227	256	483	8,81	0,00	4,14
1-4	0	0	0	857	964	1.821	0,00	0,00	0,00
5-9	0	0	0	1.091	1.030	2.121	0,00	0,00	0,00
10-14	0	0	0	1.094	1.177	2.271	0,00	0,00	0,00
15-19	0	0	0	1.089	1.210	2.299	0,00	0,00	0,00
20-24	0	2	2	1.514	1.542	3.056	0,00	1,30	0,65
25-29	0	2	2	1.832	1.973	3.805	0,00	1,01	0,53
30-34	0	1	1	1.744	1.955	3.699	0,00	0,51	0,27
35-39	1	1	2	1.757	2.021	3.778	0,57	0,49	0,53
40-44	1	4	5	1.880	2.056	3.936	0,53	1,95	1,27
45-49	1	8	9	1.732	1.997	3.729	0,58	4,01	2,41
50-54	3	3	6	1.564	1.618	3.182	1,92	1,85	1,89
55-59	4	5	9	1.328	1.450	2.778	3,01	3,45	3,24
60-64	5	14	19	1.184	1.065	2.249	4,22	13,15	8,45
65-69	6	15	21	1.222	1.130	2.352	4,91	13,27	8,93
70-74	14	36	50	1.585	1.286	2.871	8,83	27,99	17,42
75-79	31	45	76	1.477	1.130	2.607	20,99	39,82	29,15
80-84	57	54	111	1.117	753	1.870	51,03	71,71	59,36
>84	143	80	223	848	394	1.242	168,63	203,05	179,55
Total	268	270	538	25.142	25.007	50.149	10,66	10,80	10,73

COMARQUES, 2004

GIRONÈS

	Defuncions			Població			Taxes * 1000 hab.		
	Dones	Homes	Total	Dones	Homes	Total	Dones	Homes	Total
<1	4	5	9	1.023	1.069	2.092	3,91	4,68	4,30
1-4	0	0	0	3.549	3.664	7.213	0,00	0,00	0,00
5-9	1	1	2	3.848	4.106	7.954	0,26	0,24	0,25
10-14	0	1	1	3.704	3.933	7.637	0,00	0,25	0,13
15-19	1	4	5	4.043	4.045	8.088	0,25	0,99	0,62
20-24	1	7	8	5.640	5.588	11.228	0,18	1,25	0,71
25-29	0	5	5	7.193	7.680	14.873	0,00	0,65	0,34
30-34	5	8	13	6.646	7.358	14.004	0,75	1,09	0,93
35-39	7	10	17	6.223	6.655	12.878	1,12	1,50	1,32
40-44	13	6	19	5.838	5.910	11.748	2,23	1,02	1,62
45-49	4	12	16	5.344	5.240	10.584	0,75	2,29	1,51
50-54	10	23	33	4.590	4.509	9.099	2,18	5,10	3,63
55-59	13	31	44	3.928	3.864	7.792	3,31	8,02	5,65
60-64	16	36	52	3.018	2.886	5.904	5,30	12,47	8,81
65-69	17	51	68	2.930	2.519	5.449	5,80	20,25	12,48
70-74	48	71	119	3.265	2.621	5.886	14,70	27,09	20,22
75-79	66	105	171	2.906	2.033	4.939	22,71	51,65	34,62
80-84	99	105	204	2.204	1.374	3.578	44,92	76,42	57,02
>84	264	138	402	1.784	840	2.624	147,98	164,29	153,20
Total	569	619	1.188	77.676	75.894	153.570	7,33	8,16	7,74

COMARQUES, 2004

MARESME

	Defuncions			Població			Taxes * 1000 hab.		
	Dones	Homes	Total	Dones	Homes	Total	Dones	Homes	Total
<1	9	8	17	2.198	2.356	4.554	4,09	3,40	3,73
1-4	0	1	1	8.352	8.949	17.301	0,00	0,11	0,06
5-9	1	0	1	9.143	9.834	18.977	0,11	0,00	0,05
10-14	0	2	2	8.861	9.599	18.460	0,00	0,21	0,11
15-19	2	11	13	9.710	10.391	20.101	0,21	1,06	0,65
20-24	1	7	8	12.240	13.322	25.562	0,08	0,53	0,31
25-29	2	9	11	16.337	17.537	33.874	0,12	0,51	0,32
30-34	4	15	19	16.651	17.908	34.559	0,24	0,84	0,55
35-39	5	20	25	16.235	16.881	33.116	0,31	1,18	0,75
40-44	13	18	31	14.979	14.959	29.938	0,87	1,20	1,04
45-49	10	53	63	13.898	13.679	27.577	0,72	3,87	2,28
50-54	20	69	89	12.287	12.169	24.456	1,63	5,67	3,64
55-59	32	70	102	11.501	11.470	22.971	2,78	6,10	4,44
60-64	38	83	121	8.937	8.813	17.750	4,25	9,42	6,82
65-69	67	141	208	7.693	7.261	14.954	8,71	19,42	13,91
70-74	90	169	259	7.996	6.663	14.659	11,26	25,36	17,67
75-79	157	219	376	6.646	4.687	11.333	23,62	46,72	33,18
80-84	259	276	535	4.964	2.853	7.817	52,18	96,74	68,44
>84	697	336	1.033	4.577	1.684	6.261	152,28	199,52	164,99
Total	1.407	1.507	2.914	193.205	191.015	384.220	7,28	7,89	7,58

COMARQUES, 2004

MONTSIÀ

	Defuncions			Població			Taxes * 1000 hab.		
	Dones	Homes	Total	Dones	Homes	Total	Dones	Homes	Total
<1	0	0	0	273	293	566	0,00	0,00	0,00
1-4	0	0	0	1.091	1.221	2.312	0,00	0,00	0,00
5-9	1	1	2	1.303	1.282	2.585	0,77	0,78	0,77
10-14	0	0	0	1.280	1.366	2.646	0,00	0,00	0,00
15-19	1	4	5	1.529	1.547	3.076	0,65	2,59	1,63
20-24	1	1	2	2.012	2.213	4.225	0,50	0,45	0,47
25-29	2	2	4	2.432	2.849	5.281	0,82	0,70	0,76
30-34	1	3	4	2.274	2.689	4.963	0,44	1,12	0,81
35-39	1	3	4	2.277	2.496	4.773	0,44	1,20	0,84
40-44	1	2	3	2.091	2.316	4.407	0,48	0,86	0,68
45-49	3	7	10	1.915	2.000	3.915	1,57	3,50	2,55
50-54	0	4	4	1.719	1.801	3.520	0,00	2,22	1,14
55-59	6	7	13	1.637	1.682	3.319	3,67	4,16	3,92
60-64	1	12	13	1.495	1.526	3.021	0,67	7,86	4,30
65-69	5	25	30	1.469	1.437	2.906	3,40	17,40	10,32
70-74	20	32	52	1.663	1.490	3.153	12,03	21,48	16,49
75-79	44	51	95	1.459	1.202	2.661	30,16	42,43	35,70
80-84	62	60	122	1.074	809	1.883	57,73	74,17	64,79
>84	144	98	242	819	473	1.292	175,82	207,19	187,31
Total	293	312	605	29.812	30.692	60.504	9,83	10,17	10,00

COMARQUES, 2004

NOGUERA

	Defuncions			Població			Taxes * 1000 hab.		
	Dones	Homes	Total	Dones	Homes	Total	Dones	Homes	Total
<1	1	2	3	160	168	328	6,25	11,90	9,15
1-4	1	0	1	609	650	1.259	1,64	0,00	0,79
5-9	0	2	2	722	730	1.452	0,00	2,74	1,38
10-14	0	0	0	745	794	1.539	0,00	0,00	0,00
15-19	2	1	3	852	830	1.682	2,35	1,20	1,78
20-24	0	1	1	1.058	1.178	2.236	0,00	0,85	0,45
25-29	0	1	1	1.339	1.479	2.818	0,00	0,68	0,35
30-34	0	2	2	1.253	1.447	2.700	0,00	1,38	0,74
35-39	1	4	5	1.242	1.430	2.672	0,81	2,80	1,87
40-44	1	2	3	1.283	1.432	2.715	0,78	1,40	1,10
45-49	4	5	9	1.069	1.264	2.333	3,74	3,96	3,86
50-54	1	5	6	1.038	1.088	2.126	0,96	4,60	2,82
55-59	5	6	11	998	985	1.983	5,01	6,09	5,55
60-64	6	4	10	880	880	1.760	6,82	4,55	5,68
65-69	9	18	27	929	860	1.789	9,69	20,93	15,09
70-74	6	21	27	1.106	1.044	2.150	5,42	20,11	12,56
75-79	13	39	52	1.052	889	1.941	12,36	43,87	26,79
80-84	40	41	81	809	608	1.417	49,44	67,43	57,16
>84	89	78	167	649	423	1.072	137,13	184,40	155,78
Total	179	232	411	17.793	18.179	35.972	10,06	12,76	11,43

COMARQUES, 2004

OSONA

	Defuncions			Població			Taxes * 1000 hab.		
	Dones	Homes	Total	Dones	Homes	Total	Dones	Homes	Total
<1	3	2	5	782	829	1.611	3,84	2,41	3,10
1-4	1	1	2	2.875	3.123	5.998	0,35	0,32	0,33
5-9	0	0	0	3.256	3.568	6.824	0,00	0,00	0,00
10-14	0	0	0	3.219	3.458	6.677	0,00	0,00	0,00
15-19	2	4	6	3.405	3.685	7.090	0,59	1,09	0,85
20-24	1	4	5	4.535	4.748	9.283	0,22	0,84	0,54
25-29	0	11	11	5.589	6.218	11.807	0,00	1,77	0,93
30-34	1	5	6	5.229	6.002	11.231	0,19	0,83	0,53
35-39	3	9	12	5.247	5.780	11.027	0,57	1,56	1,09
40-44	8	13	21	5.360	5.751	11.111	1,49	2,26	1,89
45-49	10	12	22	4.874	5.175	10.049	2,05	2,32	2,19
50-54	11	19	30	4.117	4.346	8.463	2,67	4,37	3,54
55-59	7	31	38	3.707	3.630	7.337	1,89	8,54	5,18
60-64	11	33	44	3.029	2.835	5.864	3,63	11,64	7,50
65-69	24	34	58	2.942	2.665	5.607	8,16	12,76	10,34
70-74	42	76	118	3.602	2.808	6.410	11,66	27,07	18,41
75-79	92	125	217	3.209	2.392	5.601	28,67	52,26	38,74
80-84	149	107	256	2.224	1.405	3.629	67,00	76,16	70,54
>84	314	143	457	1.855	794	2.649	169,27	180,10	172,52
Total	679	629	1.308	69.056	69.212	138.268	9,83	9,09	9,46

COMARQUES, 2004

PALLARS JUSSÀ

	Defuncions			Població			Taxes * 1000 hab.		
	Dones	Homes	Total	Dones	Homes	Total	Dones	Homes	Total
<1	0	0	0	50	42	92	0,00	0,00	0,00
1-4	0	0	0	175	171	346	0,00	0,00	0,00
5-9	0	0	0	213	243	456	0,00	0,00	0,00
10-14	0	0	0	202	246	448	0,00	0,00	0,00
15-19	0	0	0	236	276	512	0,00	0,00	0,00
20-24	0	0	0	335	356	691	0,00	0,00	0,00
25-29	0	1	1	374	419	793	0,00	2,39	1,26
30-34	0	0	0	372	436	808	0,00	0,00	0,00
35-39	1	0	1	411	461	872	2,43	0,00	1,15
40-44	1	1	2	442	533	975	2,26	1,88	2,05
45-49	0	2	2	391	436	827	0,00	4,59	2,42
50-54	1	4	5	323	438	761	3,10	9,13	6,57
55-59	1	2	3	352	333	685	2,84	6,01	4,38
60-64	3	3	6	303	291	594	9,90	10,31	10,10
65-69	1	4	5	384	326	710	2,60	12,27	7,04
70-74	5	9	14	467	412	879	10,71	21,84	15,93
75-79	12	17	29	392	384	776	30,61	44,27	37,37
80-84	13	21	34	334	281	615	38,92	74,73	55,28
>84	42	25	67	367	197	564	114,44	126,90	118,79
Total	80	89	169	6.123	6.281	12.404	13,07	14,17	13,62

COMARQUES, 2004

PALLARS SOBIRÀ

	Defuncions			Població			Taxes * 1000 hab.		
	Dones	Homes	Total	Dones	Homes	Total	Dones	Homes	Total
<1	0	0	0	32	26	58	0,00	0,00	0,00
1-4	0	0	0	121	111	232	0,00	0,00	0,00
5-9	0	0	0	111	140	251	0,00	0,00	0,00
10-14	0	0	0	150	117	267	0,00	0,00	0,00
15-19	0	0	0	126	145	271	0,00	0,00	0,00
20-24	0	0	0	161	181	342	0,00	0,00	0,00
25-29	0	0	0	255	261	516	0,00	0,00	0,00
30-34	0	1	1	261	291	552	0,00	3,44	1,81
35-39	0	0	0	282	309	591	0,00	0,00	0,00
40-44	1	1	2	276	329	605	3,62	3,04	3,31
45-49	1	1	2	222	285	507	4,50	3,51	3,94
50-54	0	2	2	167	256	423	0,00	7,81	4,73
55-59	0	0	0	178	189	367	0,00	0,00	0,00
60-64	0	0	0	111	140	251	0,00	0,00	0,00
65-69	0	1	1	164	135	299	0,00	7,41	3,34
70-74	2	4	6	196	169	365	10,20	23,67	16,44
75-79	2	4	6	183	178	361	10,93	22,47	16,62
80-84	4	8	12	127	129	256	31,50	62,02	46,88
>84	9	13	22	109	65	174	82,57	200,00	126,44
Total	19	35	54	3.232	3.456	6.688	5,88	10,13	8,07

COMARQUES, 2004

PLA D'URGELL

	Defuncions			Població			Taxes * 1000 hab.		
	Dones	Homes	Total	Dones	Homes	Total	Dones	Homes	Total
<1	1	0	1	158	164	322	6,33	0,00	3,11
1-4	0	0	0	570	645	1.215	0,00	0,00	0,00
5-9	0	0	0	688	705	1.393	0,00	0,00	0,00
10-14	1	0	1	676	702	1.378	1,48	0,00	0,73
15-19	1	0	1	750	828	1.578	1,33	0,00	0,63
20-24	0	0	0	988	1.034	2.022	0,00	0,00	0,00
25-29	0	0	0	1.239	1.417	2.656	0,00	0,00	0,00
30-34	0	1	1	1.169	1.441	2.610	0,00	0,69	0,38
35-39	2	1	3	1.174	1.457	2.631	1,70	0,69	1,14
40-44	1	3	4	1.119	1.254	2.373	0,89	2,39	1,69
45-49	2	2	4	955	1.068	2.023	2,09	1,87	1,98
50-54	2	4	6	890	947	1.837	2,25	4,22	3,27
55-59	6	6	12	845	855	1.700	7,10	7,02	7,06
60-64	1	13	14	770	691	1.461	1,30	18,81	9,58
65-69	4	11	15	744	682	1.426	5,38	16,13	10,52
70-74	11	11	22	902	776	1.678	12,20	14,18	13,11
75-79	18	26	44	797	647	1.444	22,58	40,19	30,47
80-84	29	33	62	618	489	1.107	46,93	67,48	56,01
>84	68	44	112	559	298	857	121,65	147,65	130,69
Total	147	155	302	15.611	16.100	31.711	9,42	9,63	9,52

COMARQUES, 2004

PLA DE L'ESTANY

	Defuncions			Població			Taxes * 1000 hab.		
	Dones	Homes	Total	Dones	Homes	Total	Dones	Homes	Total
<1	1	1	2	165	168	333	6,06	5,95	6,01
1-4	0	0	0	632	590	1.222	0,00	0,00	0,00
5-9	0	0	0	688	729	1.417	0,00	0,00	0,00
10-14	0	0	0	687	717	1.404	0,00	0,00	0,00
15-19	0	2	2	639	702	1.341	0,00	2,85	1,49
20-24	1	1	2	949	908	1.857	1,05	1,10	1,08
25-29	0	1	1	1.077	1.141	2.218	0,00	0,88	0,45
30-34	0	2	2	1.040	1.098	2.138	0,00	1,82	0,94
35-39	0	1	1	1.037	1.105	2.142	0,00	0,90	0,47
40-44	0	0	0	968	1.038	2.006	0,00	0,00	0,00
45-49	1	4	5	937	985	1.922	1,07	4,06	2,60
50-54	1	4	5	799	824	1.623	1,25	4,85	3,08
55-59	2	3	5	673	684	1.357	2,97	4,39	3,68
60-64	1	5	6	580	558	1.138	1,72	8,96	5,27
65-69	4	7	11	553	488	1.041	7,23	14,34	10,57
70-74	16	16	32	675	563	1.238	23,70	28,42	25,85
75-79	18	30	48	554	518	1.072	32,49	57,92	44,78
80-84	25	26	51	438	288	726	57,08	90,28	70,25
>84	65	37	102	371	158	529	175,20	234,18	192,82
Total	135	140	275	13.462	13.262	26.724	10,03	10,56	10,29

COMARQUES, 2004

PRIORAT

	Defuncions			Població			Taxes * 1000 hab.		
	Dones	Homes	Total	Dones	Homes	Total	Dones	Homes	Total
<1	0	0	0	31	23	54	0,00	0,00	0,00
1-4	0	0	0	126	136	262	0,00	0,00	0,00
5-9	0	0	0	148	164	312	0,00	0,00	0,00
10-14	0	0	0	191	163	354	0,00	0,00	0,00
15-19	0	0	0	164	213	377	0,00	0,00	0,00
20-24	0	0	0	240	292	532	0,00	0,00	0,00
25-29	0	1	1	316	347	663	0,00	2,88	1,51
30-34	0	0	0	291	395	686	0,00	0,00	0,00
35-39	0	0	0	287	374	661	0,00	0,00	0,00
40-44	0	0	0	318	362	680	0,00	0,00	0,00
45-49	1	1	2	266	339	605	3,76	2,95	3,31
50-54	0	1	1	268	281	549	0,00	3,56	1,82
55-59	2	0	2	297	341	638	6,73	0,00	3,13
60-64	1	3	4	246	264	510	4,07	11,36	7,84
65-69	0	4	4	257	261	518	0,00	15,33	7,72
70-74	5	7	12	315	329	644	15,87	21,28	18,63
75-79	8	5	13	288	238	526	27,78	21,01	24,71
80-84	11	13	24	264	185	449	41,67	70,27	53,45
>84	42	30	72	249	140	389	168,67	214,29	185,09
Total	70	65	135	4.562	4.847	9.409	15,34	13,41	14,35

COMARQUES, 2004

RIBERA D'EBRE

	Defuncions			Població			Taxes * 1000 hab.		
	Dones	Homes	Total	Dones	Homes	Total	Dones	Homes	Total
<1	0	0	0	75	71	146	0,00	0,00	0,00
1-4	0	0	0	313	308	621	0,00	0,00	0,00
5-9	0	0	0	447	448	895	0,00	0,00	0,00
10-14	0	1	1	416	497	913	0,00	2,01	1,10
15-19	0	0	0	524	587	1.111	0,00	0,00	0,00
20-24	0	1	1	634	774	1.408	0,00	1,29	0,71
25-29	0	0	0	726	860	1.586	0,00	0,00	0,00
30-34	1	0	1	600	723	1.323	1,67	0,00	0,76
35-39	1	3	4	727	765	1.492	1,38	3,92	2,68
40-44	0	2	2	803	809	1.612	0,00	2,47	1,24
45-49	1	5	6	738	883	1.621	1,36	5,66	3,70
50-54	1	2	3	658	712	1.370	1,52	2,81	2,19
55-59	0	4	4	654	672	1.326	0,00	5,95	3,02
60-64	0	6	6	557	585	1.142	0,00	10,26	5,25
65-69	3	6	9	550	524	1.074	5,45	11,45	8,38
70-74	12	13	25	656	609	1.265	18,29	21,35	19,76
75-79	23	22	45	667	530	1.197	34,48	41,51	37,59
80-84	28	32	60	524	417	941	53,44	76,74	63,76
>84	62	41	103	446	276	722	139,01	148,55	142,66
Total	132	138	270	10.715	11.050	21.765	12,32	12,49	12,41

COMARQUES, 2004

RIPOLLÈS

	Defuncions			Població			Taxes * 1000 hab.		
	Dones	Homes	Total	Dones	Homes	Total	Dones	Homes	Total
<1	0	0	0	93	102	195	0,00	0,00	0,00
1-4	0	0	0	336	393	729	0,00	0,00	0,00
5-9	0	0	0	430	454	884	0,00	0,00	0,00
10-14	0	0	0	499	506	1.005	0,00	0,00	0,00
15-19	0	0	0	525	615	1.140	0,00	0,00	0,00
20-24	1	2	3	717	809	1.526	1,39	2,47	1,97
25-29	0	0	0	912	1.053	1.965	0,00	0,00	0,00
30-34	0	0	0	869	968	1.837	0,00	0,00	0,00
35-39	0	0	0	807	979	1.786	0,00	0,00	0,00
40-44	0	2	2	976	1.005	1.981	0,00	1,99	1,01
45-49	1	3	4	932	981	1.913	1,07	3,06	2,09
50-54	0	4	4	847	939	1.786	0,00	4,26	2,24
55-59	4	8	12	833	836	1.669	4,80	9,57	7,19
60-64	2	4	6	688	660	1.348	2,91	6,06	4,45
65-69	5	8	13	749	644	1.393	6,68	12,42	9,33
70-74	11	22	33	888	767	1.655	12,39	28,68	19,94
75-79	20	20	40	806	622	1.428	24,81	32,15	28,01
80-84	28	42	70	599	411	1.010	46,74	102,19	69,31
>84	70	43	113	474	237	711	147,68	181,43	158,93
Total	142	158	300	12.980	12.981	25.961	10,94	12,17	11,56

COMARQUES, 2004

SEGARRA

	Defuncions			Població			Taxes * 1000 hab.		
	Dones	Homes	Total	Dones	Homes	Total	Dones	Homes	Total
<1	0	0	0	106	107	213	0,00	0,00	0,00
1-4	1	0	1	375	428	803	2,67	0,00	1,25
5-9	1	0	1	465	505	970	2,15	0,00	1,03
10-14	0	1	1	482	438	920	0,00	2,28	1,09
15-19	0	0	0	445	467	912	0,00	0,00	0,00
20-24	0	1	1	608	712	1.320	0,00	1,40	0,76
25-29	0	1	1	811	1.048	1.859	0,00	0,95	0,54
30-34	0	1	1	753	1.007	1.760	0,00	0,99	0,57
35-39	2	1	3	766	1.002	1.768	2,61	1,00	1,70
40-44	1	1	2	684	886	1.570	1,46	1,13	1,27
45-49	0	3	3	621	686	1.307	0,00	4,37	2,30
50-54	0	4	4	557	603	1.160	0,00	6,63	3,45
55-59	1	5	6	483	497	980	2,07	10,06	6,12
60-64	1	8	9	395	374	769	2,53	21,39	11,70
65-69	1	4	5	427	409	836	2,34	9,78	5,98
70-74	4	10	14	557	457	1.014	7,18	21,88	13,81
75-79	12	18	30	532	432	964	22,56	41,67	31,12
80-84	18	18	36	372	305	677	48,39	59,02	53,18
>84	48	35	83	323	183	506	148,61	191,26	164,03
Total	90	111	201	9.762	10.546	20.308	9,22	10,53	9,90

COMARQUES, 2004

SEGRÀ

	Defuncions			Població			Taxes * 1000 hab.		
	Dones	Homes	Total	Dones	Homes	Total	Dones	Homes	Total
<1	2	1	3	983	1.014	1.997	2,03	0,99	1,50
1-4	2	2	4	3.521	3.674	7.195	0,57	0,54	0,56
5-9	0	1	1	3.810	4.124	7.934	0,00	0,24	0,13
10-14	0	1	1	3.974	4.196	8.170	0,00	0,24	0,12
15-19	0	1	1	4.291	4.533	8.824	0,00	0,22	0,11
20-24	3	7	10	5.806	6.016	11.822	0,52	1,16	0,85
25-29	4	10	14	7.325	8.027	15.352	0,55	1,25	0,91
30-34	3	14	17	7.042	7.835	14.877	0,43	1,79	1,14
35-39	7	11	18	6.851	7.532	14.383	1,02	1,46	1,25
40-44	5	23	28	6.768	7.116	13.884	0,74	3,23	2,02
45-49	7	17	24	5.864	6.155	12.019	1,19	2,76	2,00
50-54	15	32	47	5.204	5.279	10.483	2,88	6,06	4,48
55-59	9	36	45	4.970	4.734	9.704	1,81	7,60	4,64
60-64	24	63	87	4.117	3.772	7.889	5,83	16,70	11,03
65-69	38	75	113	4.124	3.462	7.586	9,21	21,66	14,90
70-74	59	90	149	4.545	3.677	8.222	12,98	24,48	18,12
75-79	98	143	241	3.954	3.086	7.040	24,79	46,34	34,23
80-84	152	172	324	2.918	1.922	4.840	52,09	89,49	66,94
>84	358	195	553	2.331	1.119	3.450	153,58	174,26	160,29
Total	786	894	1.680	88.398	87.273	175.671	8,89	10,24	9,56

COMARQUES, 2004

SELVA

	Defuncions			Població			Taxes * 1000 hab.		
	Dones	Homes	Total	Dones	Homes	Total	Dones	Homes	Total
<1	1	4	5	742	777	1.519	1,35	5,15	3,29
1-4	1	1	2	2.656	3.006	5.662	0,38	0,33	0,35
5-9	1	0	1	2.975	3.298	6.273	0,34	0,00	0,16
10-14	1	1	2	3.148	3.341	6.489	0,32	0,30	0,31
15-19	0	2	2	3.263	3.497	6.760	0,00	0,57	0,30
20-24	1	1	2	4.098	4.555	8.653	0,24	0,22	0,23
25-29	4	6	10	5.344	6.201	11.545	0,75	0,97	0,87
30-34	2	3	5	5.565	6.219	11.784	0,36	0,48	0,42
35-39	2	6	8	5.463	5.865	11.328	0,37	1,02	0,71
40-44	2	9	11	5.063	5.560	10.623	0,40	1,62	1,04
45-49	8	23	31	4.549	4.847	9.396	1,76	4,75	3,30
50-54	10	22	32	3.884	4.203	8.087	2,57	5,23	3,96
55-59	12	25	37	3.745	3.803	7.548	3,20	6,57	4,90
60-64	9	32	41	2.983	3.088	6.071	3,02	10,36	6,75
65-69	17	52	69	2.813	2.753	5.566	6,04	18,89	12,40
70-74	48	58	106	2.860	2.598	5.458	16,78	22,32	19,42
75-79	55	77	132	2.323	1.830	4.153	23,68	42,08	31,78
80-84	91	90	181	1.730	1.123	2.853	52,60	80,14	63,44
>84	211	116	327	1.328	585	1.913	158,89	198,29	170,94
Total	476	528	1.004	64.532	67.149	131.681	7,38	7,86	7,62

COMARQUES, 2004

SOLSONÈS

	Defuncions			Població			Taxes * 1000 hab.		
	Dones	Homes	Total	Dones	Homes	Total	Dones	Homes	Total
<1	0	0	0	62	69	131	0,00	0,00	0,00
1-4	0	0	0	255	257	512	0,00	0,00	0,00
5-9	0	0	0	264	301	565	0,00	0,00	0,00
10-14	0	0	0	252	281	533	0,00	0,00	0,00
15-19	0	0	0	256	311	567	0,00	0,00	0,00
20-24	0	1	1	406	396	802	0,00	2,53	1,25
25-29	0	1	1	474	550	1.024	0,00	1,82	0,98
30-34	0	1	1	450	535	985	0,00	1,87	1,02
35-39	0	1	1	447	541	988	0,00	1,85	1,01
40-44	0	1	1	455	502	957	0,00	1,99	1,04
45-49	1	1	2	417	469	886	2,40	2,13	2,26
50-54	1	4	5	342	376	718	2,92	10,64	6,96
55-59	1	2	3	311	374	685	3,22	5,35	4,38
60-64	0	5	5	318	292	610	0,00	17,12	8,20
65-69	4	0	4	276	287	563	14,49	0,00	7,10
70-74	5	6	11	346	313	659	14,45	19,17	16,69
75-79	10	12	22	309	255	564	32,36	47,06	39,01
80-84	10	15	25	206	158	364	48,54	94,94	68,68
>84	33	18	51	177	113	290	186,44	159,29	175,86
Total	65	68	133	6.023	6.380	12.403	10,79	10,66	10,72

COMARQUES, 2004

TARRAGONÈS

	Defuncions			Població			Taxes * 1000 hab.		
	Dones	Homes	Total	Dones	Homes	Total	Dones	Homes	Total
<1	1	9	10	1.186	1.278	2.464	0,84	7,04	4,06
1-4	0	1	1	4.292	4.545	8.837	0,00	0,22	0,11
5-9	1	0	1	4.592	4.887	9.479	0,22	0,00	0,11
10-14	0	1	1	4.645	4.904	9.549	0,00	0,20	0,10
15-19	1	3	4	5.054	5.489	10.543	0,20	0,55	0,38
20-24	2	3	5	6.767	7.192	13.959	0,30	0,42	0,36
25-29	1	10	11	8.948	9.551	18.499	0,11	1,05	0,59
30-34	2	10	12	8.689	9.218	17.907	0,23	1,08	0,67
35-39	4	11	15	8.146	8.750	16.896	0,49	1,26	0,89
40-44	8	19	27	7.696	7.782	15.478	1,04	2,44	1,74
45-49	10	17	27	7.097	7.051	14.148	1,41	2,41	1,91
50-54	15	35	50	6.156	6.248	12.404	2,44	5,60	4,03
55-59	15	52	67	5.774	5.814	11.588	2,60	8,94	5,78
60-64	16	60	76	4.522	4.372	8.894	3,54	13,72	8,55
65-69	33	82	115	4.167	3.728	7.895	7,92	22,00	14,57
70-74	52	105	157	4.245	3.436	7.681	12,25	30,56	20,44
75-79	80	115	195	3.430	2.607	6.037	23,32	44,11	32,30
80-84	121	128	249	2.422	1.545	3.967	49,96	82,85	62,77
>84	260	168	428	1.901	921	2.822	136,77	182,41	151,67
Total	622	829	1.451	99.729	99.318	199.047	6,24	8,35	7,29

COMARQUES, 2004

TERRA ALTA

	Defuncions			Població			Taxes * 1000 hab.		
	Dones	Homes	Total	Dones	Homes	Total	Dones	Homes	Total
<1	1	0	1	37	43	80	27,03	0,00	12,50
1-4	0	0	0	182	161	343	0,00	0,00	0,00
5-9	0	0	0	213	230	443	0,00	0,00	0,00
10-14	0	0	0	216	264	480	0,00	0,00	0,00
15-19	0	0	0	272	305	577	0,00	0,00	0,00
20-24	0	0	0	335	429	764	0,00	0,00	0,00
25-29	0	0	0	402	458	860	0,00	0,00	0,00
30-34	0	1	1	372	454	826	0,00	2,20	1,21
35-39	0	0	0	372	429	801	0,00	0,00	0,00
40-44	2	1	3	387	448	835	5,17	2,23	3,59
45-49	0	0	0	366	437	803	0,00	0,00	0,00
50-54	0	3	3	386	421	807	0,00	7,13	3,72
55-59	1	3	4	392	428	820	2,55	7,01	4,88
60-64	1	3	4	318	359	677	3,14	8,36	5,91
65-69	6	2	8	351	362	713	17,09	5,52	11,22
70-74	5	5	10	466	396	862	10,73	12,63	11,60
75-79	12	11	23	415	423	838	28,92	26,00	27,45
80-84	24	21	45	351	270	621	68,38	77,78	72,46
>84	41	28	69	259	150	409	158,30	186,67	168,70
Total	93	78	171	6.092	6.467	12.559	15,27	12,06	13,62

COMARQUES, 2004

URGELL

	Defuncions			Població			Taxes * 1000 hab.		
	Dones	Homes	Total	Dones	Homes	Total	Dones	Homes	Total
<1	0	0	0	166	184	350	0,00	0,00	0,00
1-4	0	0	0	625	665	1.290	0,00	0,00	0,00
5-9	0	0	0	692	716	1.408	0,00	0,00	0,00
10-14	0	0	0	718	760	1.478	0,00	0,00	0,00
15-19	1	1	2	795	807	1.602	1,26	1,24	1,25
20-24	0	4	4	1.014	1.078	2.092	0,00	3,71	1,91
25-29	1	5	6	1.199	1.495	2.694	0,83	3,34	2,23
30-34	4	2	6	1.185	1.325	2.510	3,38	1,51	2,39
35-39	2	1	3	1.149	1.438	2.587	1,74	0,70	1,16
40-44	1	3	4	1.238	1.332	2.570	0,81	2,25	1,56
45-49	4	3	7	979	1.183	2.162	4,09	2,54	3,24
50-54	4	5	9	942	985	1.927	4,25	5,08	4,67
55-59	1	5	6	839	841	1.680	1,19	5,95	3,57
60-64	6	6	12	775	683	1.458	7,74	8,78	8,23
65-69	6	10	16	734	727	1.461	8,17	13,76	10,95
70-74	17	16	33	934	823	1.757	18,20	19,44	18,78
75-79	24	38	62	903	699	1.602	26,58	54,36	38,70
80-84	32	39	71	694	492	1.186	46,11	79,27	59,87
>84	85	54	139	585	281	866	145,30	192,17	160,51
Total	188	192	380	16.166	16.514	32.680	11,63	11,63	11,63

COMARQUES, 2004

VAL D'ARAN

	Defuncions			Població			Taxes * 1000 hab.		
	Dones	Homes	Total	Dones	Homes	Total	Dones	Homes	Total
<1	0	0	0	39	45	84	0,00	0,00	0,00
1-4	0	0	0	141	173	314	0,00	0,00	0,00
5-9	0	0	0	195	214	409	0,00	0,00	0,00
10-14	0	0	0	218	220	438	0,00	0,00	0,00
15-19	0	0	0	188	223	411	0,00	0,00	0,00
20-24	0	0	0	305	320	625	0,00	0,00	0,00
25-29	0	0	0	393	457	850	0,00	0,00	0,00
30-34	0	0	0	417	465	882	0,00	0,00	0,00
35-39	0	1	1	356	405	761	0,00	2,47	1,31
40-44	1	0	1	353	408	761	2,83	0,00	1,31
45-49	0	0	0	342	383	725	0,00	0,00	0,00
50-54	0	1	1	233	288	521	0,00	3,47	1,92
55-59	0	2	2	207	223	430	0,00	8,97	4,65
60-64	0	3	3	120	151	271	0,00	19,87	11,07
65-69	0	4	4	163	124	287	0,00	32,26	13,94
70-74	2	3	5	126	152	278	15,87	19,74	17,99
75-79	4	4	8	114	101	215	35,09	39,60	37,21
80-84	3	5	8	95	75	170	31,58	66,67	47,06
>84	11	4	15	99	38	137	111,11	105,26	109,49
Total	21	27	48	4.104	4.465	8.569	5,12	6,05	5,60

COMARQUES, 2004

VALLÈS OCCIDENTAL

	Defuncions			Població			Taxes * 1000 hab.		
	Dones	Homes	Total	Dones	Homes	Total	Dones	Homes	Total
<1	14	27	41	5.000	5.240	10.240	2,80	5,15	4,00
1-4	2	4	6	17.989	19.186	37.175	0,11	0,21	0,16
5-9	1	3	4	19.144	20.535	39.679	0,05	0,15	0,10
10-14	2	5	7	18.704	19.927	38.631	0,11	0,25	0,18
15-19	3	8	11	20.148	21.382	41.530	0,15	0,37	0,26
20-24	5	15	20	26.085	27.272	53.357	0,19	0,55	0,37
25-29	14	22	36	35.903	37.699	73.602	0,39	0,58	0,49
30-34	9	31	40	35.781	38.115	73.896	0,25	0,81	0,54
35-39	16	37	53	33.319	34.814	68.133	0,48	1,06	0,78
40-44	21	57	78	30.442	30.791	61.233	0,69	1,85	1,27
45-49	28	83	111	27.693	27.360	55.053	1,01	3,03	2,02
50-54	40	117	157	24.144	23.656	47.800	1,66	4,95	3,28
55-59	69	148	217	22.179	21.904	44.083	3,11	6,76	4,92
60-64	84	177	261	17.104	16.110	33.214	4,91	10,99	7,86
65-69	115	274	389	15.901	13.949	29.850	7,23	19,64	13,03
70-74	211	365	576	16.142	13.045	29.187	13,07	27,98	19,73
75-79	304	467	771	13.320	9.370	22.690	22,82	49,84	33,98
80-84	477	512	989	9.590	5.686	15.276	49,74	90,05	64,74
>84	1.099	578	1.677	7.603	3.133	10.736	144,55	184,49	156,20
Total	2.514	2.930	5.444	396.191	389.174	785.365	6,35	7,53	6,93

COMARQUES, 2004

VALLÈS ORIENTAL

	Defuncions			Població			Taxes * 1000 hab.		
	Dones	Homes	Total	Dones	Homes	Total	Dones	Homes	Total
<1	3	9	12	2.189	2.282	4.471	1,37	3,94	2,68
1-4	2	2	4	8.124	8.582	16.706	0,25	0,23	0,24
5-9	1	1	2	8.628	9.194	17.822	0,12	0,11	0,11
10-14	1	1	2	8.316	8.751	17.067	0,12	0,11	0,12
15-19	2	8	10	8.655	9.216	17.871	0,23	0,87	0,56
20-24	4	7	11	11.432	12.357	23.789	0,35	0,57	0,46
25-29	5	12	17	15.560	16.903	32.463	0,32	0,71	0,52
30-34	4	10	14	16.192	17.547	33.739	0,25	0,57	0,41
35-39	8	20	28	14.973	16.280	31.253	0,53	1,23	0,90
40-44	12	28	40	13.444	13.976	27.420	0,89	2,00	1,46
45-49	20	30	50	12.144	12.250	24.394	1,65	2,45	2,05
50-54	23	42	65	10.418	10.684	21.102	2,21	3,93	3,08
55-59	38	68	106	9.434	9.737	19.171	4,03	6,98	5,53
60-64	30	75	105	7.402	7.384	14.786	4,05	10,16	7,10
65-69	50	117	167	6.626	6.194	12.820	7,55	18,89	13,03
70-74	84	172	256	6.622	5.744	12.366	12,68	29,94	20,70
75-79	131	208	339	5.323	4.131	9.454	24,61	50,35	35,86
80-84	195	197	392	3.821	2.342	6.163	51,03	84,12	63,61
>84	524	242	766	3.160	1.307	4.467	165,82	185,16	171,48
Total	1.137	1.249	2.386	172.463	174.861	347.324	6,59	7,14	6,87

Índex de mortalitat estàndard (IME). Comarques, 2004

	Dones			Homes			Total		
	IME	LI*	LS*	IME	LI*	LS*	IME	LI*	LS*
ALT CAMP	106,73	91,14	122,33	89,24	76,31	102,16	98,76	88,60	108,92
ALT EMPORDÀ	97,44	88,25	106,63	104,08	95,57	112,59	102,77	96,42	109,12
ALT PENEDÈS	101,19	90,66	111,72	96,06	86,57	105,54	99,59	92,46	106,72
ALT URGELL	103,18	83,63	122,74	101,87	84,36	119,38	105,02	91,65	118,39
ALTA RIBAGORÇA	63,76	26,08	101,44	77,98	41,96	114,01	74,14	47,16	101,13
ANOIA	102,33	92,40	112,25	99,18	89,95	108,41	101,30	94,49	108,10
BAGES	98,95	91,96	105,94	101,46	94,67	108,25	100,51	95,62	105,39
BAIX CAMP	120,97	111,87	130,06	110,06	102,09	118,03	116,01	109,96	122,07
BAIX EBRE	109,83	98,53	121,13	104,61	94,61	114,60	108,60	101,00	116,21
BAIX EMPORDÀ	95,51	86,48	104,54	102,01	93,35	110,66	100,17	93,84	106,49
BAIX LLOBREGAT	105,75	101,44	110,05	102,42	98,49	106,35	104,19	101,28	107,10
BAIX PENEDÈS	101,52	88,54	114,50	100,91	89,47	112,35	102,94	94,20	111,67
BARCELONÈS	94,42	92,57	96,28	99,17	97,24	101,11	95,56	94,24	96,89
BERGUEDÀ	110,40	96,79	124,00	109,53	96,54	122,52	111,00	101,52	120,49
CERDANYA	90,01	66,43	113,58	109,95	86,71	133,19	103,38	86,38	120,39
CONCA DE BARBERÀ	117,79	97,62	137,96	95,84	79,11	112,58	107,68	94,52	120,85
GARRAF	101,69	91,79	111,58	111,11	101,41	120,81	106,69	99,76	113,62
GARRIGUES	118,30	98,63	137,96	95,19	79,59	110,79	108,34	95,70	120,99
GARROTXA	101,17	89,06	113,28	91,04	80,18	101,90	96,78	88,60	104,96
GIRONÈS	101,72	93,36	110,08	97,94	90,22	105,65	100,04	94,35	105,73
MARESME	99,85	94,63	105,07	101,02	95,92	106,13	100,40	96,76	104,05
MONTSIÀ	111,99	99,16	124,81	91,67	81,50	101,84	102,78	94,59	110,97
NOGUERA	92,77	79,18	106,36	91,51	79,73	103,29	94,48	85,35	103,61
OSONA	117,93	109,06	126,80	98,35	90,67	106,04	108,07	102,21	113,92
PALLARS JUSSÀ	85,36	66,66	104,07	82,83	65,62	100,03	86,20	73,20	99,19
PALLARS SOBIRÀ	57,20	31,48	82,92	76,96	51,46	102,45	71,23	52,23	90,22
PLA D'URGELL	91,96	77,09	106,82	81,16	68,39	93,94	87,74	77,84	97,64
PLA DE L'ESTANY	123,10	102,34	143,87	109,56	91,41	127,71	117,20	103,35	131,05
PRIORAT	106,43	81,50	131,36	85,19	64,48	105,90	97,38	80,95	113,81
RIBERA D'EBRE	103,58	85,91	121,25	85,44	71,18	99,69	95,87	84,44	107,31
RIPOLLÈS	99,28	82,95	115,61	94,41	79,69	109,13	97,85	86,77	108,92
SEGARRA	92,91	73,71	112,10	93,01	75,71	110,32	95,13	81,98	108,28
SEGRIÀ	107,90	100,35	115,44	104,55	97,69	111,40	106,92	101,80	112,03
SELVA	107,78	98,10	117,46	95,94	87,76	104,12	102,51	96,17	108,85
SOLSONÈS	124,60	94,31	154,89	94,91	72,35	117,46	110,33	91,58	129,08
TARRAGONÈS	96,74	89,14	104,35	105,06	97,91	112,21	102,08	96,83	107,33
TERRA ALTA	118,76	94,62	142,89	76,43	59,46	93,39	97,73	83,08	112,37
URGELL	109,85	94,15	125,55	98,14	84,26	112,02	105,11	94,54	115,68
VAL D'ARAN	73,34	41,97	104,71	82,48	51,37	113,59	79,87	57,28	102,47
VALLÈS OCCIDENTAL	98,01	94,18	101,85	101,49	97,81	105,16	99,83	97,18	102,48
VALLÈS ORIENTAL	108,38	102,08	114,68	99,36	93,85	104,87	104,21	100,03	108,39

* LI: límit inferior; LS: límits superior de l'interval de confiança (95%).

Esperança de Vida per edat i sexe. Comarques, 2004

Dones

	Esperança de vida (ex)					
	En néixer	5	25	45	65	85
ALT CAMP	84,41	79,41	59,41	39,90	20,59	6,16
ALT EMPORDÀ	84,03	79,45	59,58	40,07	21,53	6,59
ALT Penedès	84,18	79,49	59,86	40,39	21,35	6,39
ALT URGELL	83,87	78,87	58,87	39,49	21,02	8,29
ALTA RIBAGORÇA	87,66	82,66	62,66	44,57	24,57	7,73
ANOIA	83,82	78,82	58,99	39,60	21,11	6,68
BAGES	83,56	78,87	59,04	39,71	21,80	6,68
BAIX CAMP	82,44	77,61	57,86	38,66	20,39	5,75
BAIX EBRE	83,37	78,37	58,75	39,14	21,15	6,07
BAIX EMPORDÀ	84,49	79,90	60,11	40,44	21,88	6,79
BAIX LLOBREGAT	83,79	78,98	59,18	39,63	20,95	6,29
BAIX Penedès	84,37	79,57	59,57	40,06	21,29	6,24
BARCELONÈS	84,33	79,71	59,90	40,41	21,98	6,80
BERGUEDÀ	83,66	78,66	58,94	40,03	20,67	6,07
CERDANYA	86,02	81,02	61,67	42,78	24,30	10,65
CONCA DE BARBERÀ	82,81	79,68	59,68	40,67	21,17	4,89
GARRAF	84,22	79,34	59,34	39,89	21,35	6,27
GARRIGUES	84,12	79,12	59,12	39,45	20,44	5,43
GARROTXA	84,47	80,22	60,22	40,46	21,81	5,93
GIRONÈS	83,59	78,91	59,15	40,07	21,67	6,42
MARESME	84,28	79,62	59,76	40,12	21,41	6,45
MONTSIÀ	83,82	78,82	59,49	40,05	20,93	5,65
NOGUERA	82,99	79,03	59,81	40,16	22,53	6,70
OSONA	82,84	78,27	58,53	39,02	20,50	5,85
PALLARS JUSSÀ	84,65	79,65	59,65	40,76	22,91	7,73
PALLARS SOBIRÀ	89,16	84,16	64,16	45,04	25,97	9,37
PLA D'URGELL	83,29	78,82	59,78	40,40	22,37	7,23
PLA DE L'ESTANY	82,96	78,46	58,79	38,79	19,77	5,71
PRIORAT	84,54	79,54	59,54	39,54	21,64	5,88
RIBERA D'EBRE	84,59	79,59	59,59	40,36	20,87	6,73
RIPOLLÈS	84,96	79,96	60,40	40,40	21,65	6,57
SEGARRA	84,40	80,28	61,11	42,09	22,74	6,89
SEGRIÀ	83,24	78,59	58,74	39,39	20,98	6,12
SELVA	83,46	78,69	59,00	39,47	21,02	6,05
SOLSONÈS	83,16	78,16	58,16	38,16	19,42	4,82
TARRAGONÈS	84,46	79,53	59,77	40,20	21,66	6,69
TERRA ALTA	81,06	78,25	58,25	39,32	19,99	6,42
URGELL	81,66	76,66	57,05	38,71	21,19	6,59
VAL D'ARAN	87,70	82,70	62,70	43,33	23,33	8,90
VALLÈS OCCIDENTAL	84,25	79,53	59,69	40,13	21,62	6,57
VALLÈS ORIENTAL	83,49	78,69	58,96	39,42	21,10	5,94
Catalunya	84,04	79,33	59,53	40,04	21,54	6,50

Esperança de Vida per edat i sexe. Comarques, 2004

Homes	Esperança de vida (ex)					
	En néixer	5	25	45	65	85
ALT CAMP	78,93	74,31	54,96	36,01	19,09	8,12
ALT EMPORDÀ	76,86	71,99	52,48	33,77	16,97	5,50
ALT Penedès	78,12	73,38	53,87	34,73	17,85	5,40
ALT URGELL	77,08	72,08	52,52	33,77	17,42	6,15
ALTA RIBAGORÇA	79,51	74,51	57,30	38,65	18,65	7,76
ANOIA	76,62	72,23	52,76	33,97	17,33	5,75
BAGES	77,33	72,74	53,04	34,38	17,44	5,20
BAIX CAMP	76,68	71,91	52,25	33,28	16,53	5,07
BAIX EBRE	76,81	72,02	52,65	34,58	17,48	5,42
BAIX EMPORDÀ	77,17	72,88	53,28	34,00	17,45	5,24
BAIX LLOBREGAT	77,48	72,63	52,93	34,01	17,04	5,03
BAIX Penedès	76,45	71,96	53,11	34,33	17,42	5,37
BARCELONÈS	77,45	72,76	53,13	34,14	17,50	5,56
BERGUEDÀ	76,19	72,08	52,76	33,40	16,80	5,01
CERDANYA	76,11	71,11	52,60	32,87	16,38	5,42
CONCA DE BARBERÀ	76,84	72,71	53,11	33,65	18,52	5,68
GARRAF	77,01	72,11	52,33	33,05	16,07	5,72
GARRIGUES	76,71	71,71	52,16	34,55	18,34	5,27
GARROTXA	79,24	74,24	54,60	35,46	18,11	5,13
GIRONÈS	77,21	72,57	53,38	34,29	17,50	5,88
MARESME	77,50	72,80	53,33	34,12	17,14	5,04
MONTSIÀ	78,72	73,72	54,90	35,76	17,94	4,89
NOGUERA	76,63	72,55	54,12	35,45	17,97	5,40
OSONA	77,49	72,77	53,33	34,72	17,87	5,42
PALLARS JUSSÀ	79,38	74,38	54,38	35,38	19,34	7,14
PALLARS SOBIRÀ	81,42	76,42	56,42	37,90	19,71	5,15
PLA D'URGELL	79,92	74,92	54,92	35,68	19,40	6,28
PLA DE L'ESTANY	76,75	72,20	53,37	34,21	16,91	4,61
PRIORAT	80,97	75,97	55,97	36,73	18,95	4,72
RIBERA D'EBRE	78,48	73,48	54,52	35,82	19,07	6,36
RIPOLLÈS	78,95	73,95	54,64	35,01	17,89	5,23
SEGARRA	77,23	72,23	53,38	34,24	19,22	5,53
SEGRIÀ	76,28	71,52	52,06	33,64	17,33	5,55
SELVA	77,79	73,29	53,62	34,50	17,80	5,16
SOLSONÈS	77,41	72,41	53,10	34,72	19,05	5,22
TARRAGONÈS	76,53	72,14	52,48	33,67	17,12	5,36
TERRA ALTA	81,47	76,47	56,47	37,43	20,33	5,51
URGELL	77,13	72,13	53,51	35,29	18,07	5,51
VAL D'ARAN	79,17	74,17	54,17	34,71	18,07	6,91
VALLÈS OCCIDENTAL	77,35	72,81	53,21	34,10	17,08	5,27
VALLÈS ORIENTAL	77,62	72,99	53,49	34,42	17,12	5,31
Catalunya	77,41	72,74	53,18	34,21	17,39	5,40

Esperança de Vida per edat i sexe. Comarques, 2004

Total	Esperança de vida (ex)					
	En néixer	5	25	45	65	85
ALT CAMP	81,20	76,40	56,76	37,55	19,48	6,18
ALT EMPORDÀ	80,27	75,53	55,86	36,79	19,27	6,16
ALT Penedès	81,09	76,37	56,81	37,52	19,69	6,03
ALT URGELL	80,05	75,05	55,28	36,25	18,98	6,86
ALTA RIBAGORÇA	83,48	78,48	59,88	41,48	21,48	7,70
ANOIA	80,12	75,45	55,82	36,76	19,32	6,38
BAGES	80,48	75,85	56,09	37,13	19,77	6,14
BAIX CAMP	79,52	74,72	55,02	35,95	18,53	5,50
BAIX EBRE	79,95	75,06	55,58	36,85	19,34	5,80
BAIX EMPORDÀ	80,70	76,28	56,59	37,14	19,72	6,23
BAIX LLOBREGAT	80,64	75,80	56,06	36,85	19,13	5,89
BAIX Penedès	80,22	75,59	56,20	37,10	19,39	5,97
BARCELONÈS	81,06	76,40	56,68	37,48	20,01	6,43
BERGUEDÀ	79,77	75,27	55,77	36,61	18,81	5,68
CERDANYA	79,98	74,98	56,11	36,71	19,43	7,13
CONCA DE BARBERÀ	79,60	75,95	56,16	36,90	19,88	5,15
GARRAF	80,57	75,68	55,80	36,44	18,79	6,12
GARRIGUES	80,08	75,08	55,34	36,86	19,39	5,37
GARROTXA	81,86	77,20	57,40	37,98	20,05	5,62
GIRONÈS	80,42	75,76	56,30	37,22	19,72	6,23
MARESME	80,91	76,23	56,58	37,18	19,44	6,00
MONTSIÀ	81,21	76,21	57,15	37,88	19,47	5,37
NOGUERA	79,67	75,64	56,84	37,75	20,21	6,14
OSONA	80,16	75,51	55,93	36,92	19,30	5,71
PALLARS JUSSÀ	81,88	76,88	56,88	37,92	21,14	7,50
PALLARS SOBIRÀ	84,76	79,76	59,76	40,97	22,50	7,14
PLA D'URGELL	81,65	76,90	57,35	38,05	20,95	6,85
PLA DE L'ESTANY	79,78	75,25	56,04	36,49	18,41	5,33
PRIORAT	82,75	77,75	57,75	38,16	20,31	5,38
RIBERA D'EBRE	81,35	76,35	56,94	37,99	20,01	6,57
RIPOLLÈS	81,88	76,88	57,46	37,65	19,82	5,99
SEGARRA	80,56	75,95	56,93	37,85	20,92	6,11
SEGRIÀ	79,70	74,99	55,36	36,53	19,28	5,94
SELVA	80,56	75,93	56,25	36,95	19,49	5,73
SOLSONÈS	80,32	75,32	55,67	36,59	19,48	5,33
TARRAGONÈS	80,38	75,74	56,04	36,89	19,48	6,19
TERRA ALTA	81,23	77,25	57,25	38,27	20,11	5,83
URGELL	79,31	74,31	55,24	36,98	19,60	5,98
VAL D'ARAN	83,07	78,07	58,07	38,65	20,76	8,00
VALLÈS OCCIDENTAL	80,82	76,20	56,49	37,18	19,51	6,13
VALLÈS ORIENTAL	80,52	75,81	56,20	36,93	19,19	5,74
Catalunya	80,75	76,06	56,40	37,19	19,62	6,14

REGIONS SANITÀRIES, 2004

Població per edat i sexe.

Dones

	BARCELONA CIUTAT	COSTA DE PONENT	CENTRE	GIRONA	LLEIDA	TARRAGONA	BARCELONÈS NORD I MARESME	TERRES DE L'EBRE
<1	6978	7497	9094	3484	1834	2820	4127	702
1- 4	25760	27857	33234	12530	6702	10525	15098	2802
5- 9	29198	28914	35752	14154	7648	11325	16366	3459
10-14	28018	28722	34914	14443	7984	11573	16445	3396
15-19	30972	31318	37496	14977	8615	12495	18563	4108
20-24	45221	43300	49209	19965	11479	16401	24807	5290
25-29	65937	59519	66193	25320	14457	21321	32527	6222
30-34	65919	59761	65759	24761	13892	20448	31613	5793
35-39	60638	54641	61773	24065	13643	19514	29777	5847
40-44	58044	47671	57966	23235	13671	18632	27056	5742
45-49	54865	43789	52704	21030	11780	16866	25730	5305
50-54	51617	40500	45523	18373	10515	14991	23897	4808
55-59	53467	40328	41965	16870	10113	14102	23624	4836
60-64	45214	32199	33195	13758	8454	11349	18530	4232
65-69	43800	28821	31319	13301	8712	10499	16068	4197
70-74	48848	28022	33320	14549	10122	10875	16084	4888
75-79	44038	21915	27808	12527	9094	9174	13091	4323
80-84	33227	15829	20038	9538	6928	6818	9451	3260
85-89	17991	8307	10635	5028	3890	3611	5165	1728
90-94	7823	3706	4539	2155	1540	1502	2257	719
> 94	1885	860	1106	456	367	340	557	153
Total	819460	653476	753542	304519	181440	245181	370833	81810

Font dades de població: IDESCAT. Estimacions postcensals de Catalunya, 2004

REGIONS SANITÀRIES, 2004

Població per edat i sexe.

Homes

	BARCELONA CIUTAT	COSTA DE PONENT	CENTRE	GIRONA	LLEIDA	TARRAGONA	BARCELONÈS NORD I MARESME	TERRES DE L'EBRE
<1	7417	8035	9608	3663	1908	3030	4419	768
1- 4	27048	29133	35353	13234	7166	11019	16063	3024
5- 9	30905	30840	38479	14987	8189	11948	17597	3573
10-14	29301	30149	37207	15218	8362	12198	17737	3790
15-19	32331	32897	39973	15730	9085	13207	19922	4308
20-24	46540	44877	52002	20905	12141	17189	26731	6012
25-29	69048	63787	70872	27784	16359	23089	36078	7392
30-34	70041	64939	71405	27296	15876	22515	35092	7029
35-39	61729	58210	66247	26206	15619	21177	31765	6563
40-44	55468	49073	59620	24458	14915	19200	27387	6156
45-49	49861	42936	53307	21945	12998	17238	25058	5583
50-54	44718	39228	46021	18925	11289	15321	23151	5042
55-59	45992	38915	41921	17118	9893	14435	22806	4897
60-64	39071	32016	31394	13626	7985	11344	18189	4287
65-69	35088	26801	27849	12293	7730	9753	15070	4047
70-74	35513	23640	27125	12539	8736	9285	13163	4286
75-79	27651	15988	20352	9720	7461	7041	9149	3598
80-84	17193	9336	12286	6220	5037	4442	5267	2409
85-89	7120	3638	4960	2521	2100	1858	2030	1013
90-94	2481	1207	1675	931	802	690	761	380
> 94	473	228	316	179	157	112	143	81
Total	734989	645873	747972	305498	183808	246091	367578	84238

Font dades de població: IDESCAT. Estimacions postcensals de Catalunya, 2004

Mortalitat per 20 grans grups de causes

Defuncions 20 grans grups per edat i sexe. Regions sanitàries, 2004

R.S. BARCELONA CIUTAT

	< 1	1- 4	5-14	15-24	25-34	35-44	45-54	55-64	65-74	75-84	>84	Total
Dones												
I.Infeccioses	0	0	0	0	5	6	9	11	27	64	50	172
II.Tumors	0	0	1	3	17	37	119	222	380	622	422	1.823
III.Sang	0	0	0	0	0	0	1	0	5	15	22	43
IV.Endocrines	3	1	0	0	0	0	2	8	34	109	142	299
V.Mentals	0	0	0	0	0	1	0	4	18	136	385	544
VI.Nerviós	2	2	0	0	1	3	6	10	50	177	209	460
VII.Ull	0	0	0	0	0	0	0	0	0	0	0	0
VIII.Oïda	0	0	0	0	0	0	0	0	0	0	0	0
IX.Circulatori	0	0	2	0	2	7	15	41	193	845	1.598	2.703
X.Respiratori	0	0	0	1	2	10	5	15	42	218	386	679
XI.Digestiu	0	0	1	1	1	3	17	16	42	137	166	384
XII.Pell	0	0	1	0	0	0	0	0	0	8	6	15
XIII.Osteomuscular	0	0	0	0	0	0	2	0	7	33	41	83
XIV.Genitourinari	0	0	0	0	0	2	3	3	16	74	107	205
XV.Embaràs i part	0	0	0	0	1	0	0	0	0	0	0	1
XVI.Perinatal	19	1	0	0	0	0	0	0	0	0	0	20
XVII.Congènites	5	0	0	1	0	1	1	1	2	0	1	12
XVIII.Mal definides	1	0	0	2	2	3	5	5	7	44	106	175
XX.Externes	1	1	1	5	7	14	11	19	24	52	121	256
Total	31	5	6	13	38	87	196	355	847	2.534	3.762	7.874
Homes												
I.Infeccioses	0	1	0	0	6	27	15	16	35	48	20	168
II.Tumors	0	0	3	5	10	54	187	434	769	908	318	2.688
III.Sang	0	0	0	0	2	0	0	0	2	10	5	19
IV.Endocrines	0	0	0	0	0	0	10	19	49	91	47	216
V.Mentals	0	0	0	0	5	9	2	6	20	82	113	237
VI.Nerviós	2	0	1	0	2	5	13	12	38	107	67	247
VII.Ull	0	0	0	0	0	0	0	0	0	0	0	0
VIII.Oïda	0	0	0	0	0	0	0	0	0	0	0	0
IX.Circulatori	0	0	0	4	10	32	85	169	438	821	588	2.147
X.Respiratori	1	0	0	0	5	10	25	41	126	351	287	846
XI.Digestiu	0	0	0	0	2	19	41	58	96	110	75	401
XII.Pell	0	0	0	0	0	1	0	1	1	1	4	8
XIII.Osteomuscular	0	0	0	0	0	0	2	1	5	14	15	37
XIV.Genitourinari	0	0	0	0	0	0	1	10	25	64	81	181
XV.Embaràs i part	0	0	0	0	0	0	0	0	0	0	0	0
XVI.Perinatal	16	0	0	0	0	0	0	0	0	0	0	16
XVII.Congènites	4	0	0	0	0	3	2	1	3	2	0	15
XVIII.Mal definides	4	0	0	0	9	12	11	16	29	26	49	156
XX.Externes	1	2	5	27	40	31	28	26	34	58	47	299
Total	28	3	9	36	91	203	422	810	1.670	2.693	1.716	7.681

Defuncions 20 grans grups per edat i sexe. Regions sanitàries, 2004

R.S. COSTA DE PONENT

	< 1	1- 4	5-14	15-24	25-34	35-44	45-54	55-64	65-74	75-84	>84	Total
Dones												
I.Infeccioses	1	0	0	0	2	5	4	3	20	23	28	86
II.Tumors	1	0	1	4	7	40	76	120	230	332	164	975
III.Sang	0	0	0	1	0	0	1	0	1	6	8	17
IV.Endocrines	0	0	1	2	0	1	1	7	19	81	83	195
V.Mentals	0	0	0	0	1	0	0	0	23	103	230	357
VI.Nerviós	0	2	2	1	1	3	2	5	24	81	105	226
VII.Ull	0	0	0	0	0	0	0	0	0	0	0	0
VIII.Oïda	0	0	0	0	0	0	0	0	0	1	0	1
IX.Circulatori	0	0	0	1	3	5	24	47	162	551	777	1.570
X.Respiratori	0	0	0	1	1	1	3	7	37	94	182	326
XI.Digestiu	0	0	0	0	1	6	9	13	38	65	99	231
XII.Pell	0	0	0	1	0	0	1	1	0	2	5	10
XIII.Osteomuscular	0	0	0	0	0	2	0	2	6	17	32	59
XIV.Genitourinari	0	0	1	0	0	0	1	0	8	34	51	95
XV.Embaràs i part	0	0	0	0	0	0	0	0	0	0	0	0
XVI.Perinatal	11	0	0	0	0	0	0	0	0	0	0	11
XVII.Congènites	2	0	1	0	1	1	0	1	0	0	0	6
XVIII.Mal definides	1	0	0	0	2	0	5	4	9	23	68	112
XX.Externes	0	0	0	6	13	17	7	9	12	27	46	137
Total	16	2	6	17	32	81	134	219	589	1.440	1.878	4.414
Homes												
I.Infeccioses	0	0	0	1	2	37	15	14	20	19	13	121
II.Tumors	1	0	3	6	15	28	156	319	550	532	156	1.766
III.Sang	0	0	1	0	2	3	1	3	3	3	4	20
IV.Endocrines	0	2	0	1	0	1	6	15	30	51	27	133
V.Mentals	0	0	0	2	5	6	3	4	23	69	67	179
VI.Nerviós	1	0	0	0	2	2	8	14	22	70	27	146
VII.Ull	0	0	0	0	0	0	0	0	0	0	0	0
VIII.Oïda	0	0	0	0	0	0	0	1	0	0	0	1
IX.Circulatori	0	0	1	4	13	27	80	127	269	493	325	1.339
X.Respiratori	0	0	0	1	3	4	12	31	95	180	172	498
XI.Digestiu	0	0	0	0	6	26	33	35	57	80	33	270
XII.Pell	0	0	0	0	0	1	0	0	1	2	3	7
XIII.Osteomuscular	0	1	0	0	2	0	0	1	4	9	8	25
XIV.Genitourinari	0	0	0	0	0	0	1	3	17	39	36	96
XV.Embaràs i part	0	0	0	0	0	0	0	0	0	0	0	0
XVI.Perinatal	11	0	0	0	0	0	0	0	0	0	0	11
XVII.Congènites	4	0	0	0	2	1	1	1	1	0	0	10
XVIII.Mal definides	0	0	0	1	2	4	6	7	14	21	21	76
XX.Externes	1	2	4	20	51	37	36	30	35	37	28	281
Total	18	5	9	36	105	177	358	605	1.141	1.605	920	4.979

Defuncions 20 grans grups per edat i sexe. Regions sanitàries, 2004

R.S. DEL CENTRE

	< 1	1- 4	5-14	15-24	25-34	35-44	45-54	55-64	65-74	75-84	>84	Total
Dones												
I.Infeccioses	0	2	0	0	0	7	3	3	12	28	25	80
II.Tumors	1	1	3	1	10	33	100	167	270	364	236	1.186
III.Sang	0	0	0	1	0	0	0	0	3	8	10	22
IV.Endocrines	1	0	0	1	2	0	3	6	21	85	90	209
V.Mentals	0	0	0	0	3	2	1	3	11	130	352	502
VI.Nerviós	2	0	0	2	2	4	2	9	40	108	126	295
VII.Ull	0	0	0	0	0	0	0	0	0	0	1	1
VIII.Oïda	0	0	0	0	0	0	0	0	0	0	0	0
IX.Circulatori	0	0	1	0	3	8	16	43	179	608	972	1.830
X.Respiratori	0	0	0	0	2	3	8	10	34	148	216	421
XI.Digestiu	0	0	0	0	0	6	7	26	41	99	119	298
XII.Pell	0	0	0	0	0	1	1	0	0	2	8	12
XIII.Osteomuscular	0	0	0	0	0	2	2	0	8	24	72	108
XIV.Genitourinari	0	0	0	0	0	0	1	1	8	46	82	138
XV.Embaràs i part	0	0	0	0	1	0	0	0	0	0	0	1
XVI.Perinatal	11	1	0	0	0	0	0	0	0	0	0	12
XVII.Congènites	5	0	0	0	1	0	1	2	1	1	0	11
XVIII.Mal definides	1	0	0	2	3	1	3	1	7	24	90	132
XX.Externes	0	3	1	14	14	19	18	12	19	42	65	207
Total	21	7	5	21	41	86	166	283	654	1.717	2.464	5.465
Homes												
I.Infeccioses	0	0	1	0	5	19	14	10	17	38	12	116
II.Tumors	0	1	3	6	10	60	169	344	553	661	208	2.015
III.Sang	0	0	0	0	0	0	2	1	2	4	11	20
IV.Endocrines	3	1	0	0	2	2	5	14	27	46	37	137
V.Mentals	0	0	0	0	5	5	2	3	23	86	123	247
VI.Nerviós	0	0	2	2	0	9	4	12	25	105	54	213
VII.Ull	0	0	0	0	0	0	0	0	0	0	0	0
VIII.Oïda	0	0	0	0	0	0	0	0	0	0	0	0
IX.Circulatori	0	0	1	0	14	21	63	124	317	628	412	1.580
X.Respiratori	2	1	0	2	9	13	13	23	137	280	226	706
XI.Digestiu	0	0	0	1	2	21	36	53	74	104	53	344
XII.Pell	0	0	0	0	0	0	0	0	0	2	5	7
XIII.Osteomuscular	0	0	0	0	0	0	1	2	2	15	20	40
XIV.Genitourinari	0	0	0	0	0	0	3	10	21	57	65	156
XV.Embaràs i part	0	0	0	0	0	0	0	0	0	0	0	0
XVI.Perinatal	23	0	0	1	0	1	0	0	0	0	0	25
XVII.Congènites	10	2	0	1	1	1	1	1	1	0	0	18
XVIII.Mal definides	4	0	0	1	4	7	11	11	18	21	26	103
XX.Externes	3	2	4	41	57	40	46	31	43	59	33	359
Total	45	7	11	55	109	199	370	639	1.260	2.106	1.285	6.086

Defuncions 20 grans grups per edat i sexe. Regions sanitàries, 2004

R.S. GIRONA

	< 1	1- 4	5-14	15-24	25-34	35-44	45-54	55-64	65-74	75-84	>84	Total
Dones												
I.Infeccioses	0	0	0	1	1	2	0	0	1	10	11	26
II.Tumors	0	0	1	1	2	23	37	55	116	165	115	515
III.Sang	0	0	0	1	0	0	0	0	2	5	9	17
IV.Endocrines	2	0	0	0	0	0	0	2	8	44	36	92
V.Mentals	0	0	0	0	1	0	0	1	8	37	113	160
VI.Nerviós	0	1	1	0	0	0	2	5	15	59	88	171
VII.Ull	0	0	0	0	0	0	0	0	0	0	0	0
VIII.Oïda	0	0	0	0	0	0	0	0	0	0	0	0
IX.Circulatori	0	0	0	1	3	3	6	19	82	282	490	886
X.Respiratori	0	0	0	0	1	1	2	3	14	53	92	166
XI.Digestiu	0	0	0	0	1	2	3	12	23	36	39	116
XII.Pell	0	0	0	0	0	0	0	0	0	2	3	5
XIII.Osteomuscular	0	0	0	0	0	0	1	0	2	12	27	42
XIV.Genitourinari	1	0	0	0	0	1	0	3	6	18	36	65
XV.Embaràs i part	0	0	0	0	0	0	0	0	0	0	0	0
XVI.Perinatal	5	0	0	0	0	0	0	0	0	0	0	5
XVII.Congènites	3	0	0	0	0	0	0	0	0	0	0	3
XVIII.Mal definides	1	1	0	0	1	1	2	2	8	25	72	113
XX.Externes	0	1	2	3	5	4	7	5	6	12	20	65
Total	12	3	4	7	15	37	60	107	291	760	1.151	2.447
Homes												
I.Infeccioses	2	0	0	0	2	6	3	4	6	11	5	39
II.Tumors	1	0	1	3	5	11	70	146	258	339	125	959
III.Sang	0	1	0	0	0	1	0	0	3	6	4	15
IV.Endocrines	0	0	0	0	0	0	8	5	16	37	16	82
V.Mentals	0	0	0	0	2	1	0	3	7	33	30	76
VI.Nerviós	0	0	0	1	1	0	2	3	15	45	28	95
VII.Ull	0	0	0	0	0	0	0	0	0	0	0	0
VIII.Oïda	0	0	0	0	0	0	0	0	0	0	0	0
IX.Circulatori	0	0	1	0	2	10	33	61	143	270	229	749
X.Respiratori	0	0	0	4	6	5	3	14	54	118	101	305
XI.Digestiu	0	0	0	0	0	5	19	24	29	36	28	141
XII.Pell	0	0	0	0	0	0	0	0	0	3	2	5
XIII.Osteomuscular	0	0	0	0	1	0	1	0	2	4	11	19
XIV.Genitourinari	0	0	0	0	1	0	2	3	6	24	22	58
XV.Embaràs i part	0	0	0	0	0	0	0	0	0	0	0	0
XVI.Perinatal	8	0	0	0	0	0	0	0	0	0	0	8
XVII.Congènites	3	0	0	1	0	0	2	1	0	0	0	7
XVIII.Mal definides	1	1	0	0	1	2	3	7	4	19	46	84
XX.Externes	0	1	2	21	26	24	16	17	20	22	25	174
Total	15	3	4	30	47	65	162	288	563	967	672	2.816

Defuncions 20 grans grups per edat i sexe. Regions sanitàries, 2004

R.S. LLEIDA

	< 1	1- 4	5-14	15-24	25-34	35-44	45-54	55-64	65-74	75-84	>84	Total
Dones												
I.Infeccioses	0	0	0	1	2	2	0	2	6	10	11	34
II.Tumors	0	0	0	1	7	13	28	35	77	116	75	352
III.Sang	0	0	0	0	0	1	0	1	0	1	4	7
IV.Endocrines	0	0	0	0	1	0	0	1	10	29	36	77
V.Mentals	0	0	0	0	0	0	1	0	4	19	50	74
VI.Nerviós	0	0	0	1	0	1	0	4	11	32	35	84
VII.Ull	0	0	0	0	0	0	0	0	0	0	0	0
VIII.Oïda	0	0	0	0	0	0	0	0	0	0	0	0
IX.Circulatori	0	0	0	0	1	2	4	17	50	222	406	702
X.Respiratori	0	0	0	0	0	1	2	2	13	48	102	168
XI.Digestiu	0	0	0	0	0	2	4	3	16	34	32	91
XII.Pell	0	0	0	0	0	0	0	0	0	2	1	3
XIII.Osteomuscular	0	0	0	0	0	2	0	0	0	9	21	32
XIV.Genitourinari	0	0	0	0	0	0	0	1	4	19	18	42
XV.Embaràs i part	0	0	0	0	0	1	0	0	0	0	0	1
XVI.Perinatal	3	0	0	0	0	0	0	0	0	0	0	3
XVII.Congènites	0	0	0	0	0	0	1	0	0	0	0	1
XVIII.Mal definides	0	0	0	0	0	0	2	3	0	8	25	38
XX.Externes	1	4	2	4	2	5	2	3	3	18	10	54
Total	4	4	2	7	13	30	44	72	194	567	826	1.763
Homes												
I.Infeccioses	0	0	0	0	3	3	2	1	3	15	7	34
II.Tumors	0	1	0	2	7	11	52	88	159	229	99	648
III.Sang	0	0	0	1	0	0	0	0	0	2	4	7
IV.Endocrines	0	0	0	0	0	2	5	4	11	40	18	80
V.Mentals	0	0	0	0	2	1	0	2	2	13	25	45
VI.Nerviós	0	0	0	0	1	0	2	3	5	24	21	56
VII.Ull	0	0	0	0	0	0	0	0	0	0	0	0
VIII.Oïda	0	0	0	0	0	0	0	0	0	0	0	0
IX.Circulatori	0	0	0	0	2	5	14	24	80	215	213	553
X.Respiratori	0	0	0	0	2	2	5	14	40	93	79	235
XI.Digestiu	0	0	0	0	0	4	9	16	18	39	17	103
XII.Pell	0	0	0	0	0	0	0	0	0	2	0	2
XIII.Osteomuscular	0	0	0	0	0	1	0	0	2	4	10	17
XIV.Genitourinari	0	0	0	0	0	0	1	1	4	22	22	50
XV.Embaràs i part	0	0	0	0	0	0	0	0	0	0	0	0
XVI.Perinatal	1	0	0	0	0	0	0	0	0	0	0	1
XVII.Congènites	2	0	0	0	2	0	0	0	0	0	0	4
XVIII.Mal definides	0	0	0	0	3	10	4	9	4	9	12	51
XX.Externes	0	1	5	16	24	21	15	13	18	17	5	135
Total	3	2	5	19	46	60	109	175	346	724	532	2.021

Defuncions 20 grans grups per edat i sexe. Regions sanitàries, 2004

R.S. TARRAGONA

	< 1	1- 4	5-14	15-24	25-34	35-44	45-54	55-64	65-74	75-84	>84	Total
Dones												
I.Infeccioses	0	0	0	0	1	3	1	0	2	7	11	25
II.Tumors	0	0	0	1	8	12	30	55	95	114	85	400
III.Sang	0	0	0	0	0	0	0	0	3	7	7	17
IV.Endocrines	1	0	0	0	0	1	1	0	10	29	42	84
V.Mentals	0	0	0	0	0	0	0	2	5	33	77	117
VI.Nerviós	1	0	0	0	0	3	0	2	10	51	68	135
VII.Ull	0	0	0	0	0	0	0	0	0	0	0	0
VIII.Oïda	0	0	0	0	0	0	0	0	0	0	0	0
IX.Circulatori	0	0	0	1	1	5	7	11	50	223	324	622
X.Respiratori	0	0	0	0	2	1	0	5	11	50	83	152
XI.Digestiu	0	0	0	0	0	2	3	6	16	42	33	102
XII.Pell	0	0	0	0	0	0	0	1	0	0	4	5
XIII.Osteomuscular	0	0	0	0	1	1	0	0	0	13	28	43
XIV.Genitourinari	0	0	0	0	0	0	0	3	2	19	35	59
XV.Embaràs i part	0	0	0	0	0	0	0	0	0	0	0	0
XVI.Perinatal	4	0	0	0	0	0	0	0	0	0	0	4
XVII.Congènites	0	0	1	1	0	0	0	1	0	0	0	3
XVIII.Mal definides	0	0	0	0	0	2	1	1	6	9	60	79
XX.Externes	0	0	0	4	2	3	5	4	9	8	14	49
Total	6	0	1	7	15	33	48	91	219	605	871	1.896
Homes												
I.Infeccioses	0	0	0	0	3	5	5	3	10	2	6	34
II.Tumors	0	0	0	1	3	12	56	135	202	207	69	685
III.Sang	0	0	0	0	0	0	0	0	1	1	2	4
IV.Endocrines	1	0	1	0	0	1	3	4	13	15	10	48
V.Mentals	0	0	0	0	1	3	2	1	7	20	19	53
VI.Nerviós	0	0	0	1	0	1	5	2	17	38	15	79
VII.Ull	0	0	0	0	0	0	0	0	0	0	0	0
VIII.Oïda	0	0	0	0	0	0	0	0	0	0	0	0
IX.Circulatori	1	1	0	0	5	15	19	59	110	223	184	617
X.Respiratori	0	0	0	1	2	5	8	17	44	92	75	244
XI.Digestiu	0	0	0	0	1	3	11	19	33	36	31	134
XII.Pell	0	0	0	0	0	0	0	0	0	1	2	3
XIII.Osteomuscular	0	0	0	0	0	1	0	0	1	7	7	16
XIV.Genitourinari	0	0	0	0	0	0	1	1	6	32	27	67
XV.Embaràs i part	0	0	0	0	0	0	0	0	0	0	0	0
XVI.Perinatal	9	0	0	0	0	0	0	0	0	0	0	9
XVII.Congènites	4	0	0	0	0	1	0	0	0	1	0	6
XVIII.Mal definides	1	0	0	1	1	3	1	2	10	12	24	55
XX.Externes	0	1	1	18	27	17	24	16	18	22	9	153
Total	16	2	2	22	43	67	135	259	472	709	480	2.207

Defuncions 20 grans grups per edat i sexe. Regions sanitàries, 2004

R.S.BARCELONÈS NORD I MARESME

	< 1	1- 4	5-14	15-24	25-34	35-44	45-54	55-64	65-74	75-84	>84	Total
Dones												
I.Infeccioses	0	0	0	1	0	4	0	5	10	19	13	52
II.Tumors	0	0	0	2	6	22	49	89	130	180	135	613
III.Sang	0	0	0	0	0	0	0	0	1	1	5	7
IV.Endocrines	0	0	1	0	0	0	1	3	11	40	43	99
V.Mentals	0	0	0	0	1	1	1	1	7	49	151	211
VI.Nerviós	1	0	0	0	0	1	0	3	8	60	81	154
VII.Ull	0	0	0	0	0	0	0	0	0	0	1	1
VIII.Oïda	0	0	0	0	0	0	0	0	0	0	0	0
IX.Circulatori	0	0	0	0	3	5	8	25	78	306	454	879
X.Respiratori	0	0	0	0	0	4	2	5	23	64	120	218
XI.Digestiu	0	0	0	1	1	1	4	8	22	38	61	136
XII.Pell	0	0	0	0	0	0	0	0	0	6	5	11
XIII.Osteomuscular	0	0	0	0	0	0	0	2	0	4	12	18
XIV.Genitourinari	0	0	0	0	1	0	1	3	9	20	46	80
XV.Embaràs i part	0	0	0	0	0	0	0	0	0	0	0	0
XVI.Perinatal	8	0	0	0	0	0	0	0	0	0	0	8
XVII.Congènites	2	0	0	0	0	1	0	1	1	0	0	5
XVIII.Mal definides	1	0	0	0	0	0	0	3	1	10	41	56
XX.Externes	0	1	0	2	4	2	8	1	8	11	25	62
Total	12	1	1	6	16	41	74	149	309	808	1.193	2.610
Homes												
I.Infeccioses	0	1	0	0	5	19	8	8	17	17	7	82
II.Tumors	0	1	0	4	7	18	113	186	305	291	107	1.032
III.Sang	1	0	0	0	0	0	0	0	4	5	3	13
IV.Endocrines	0	1	0	2	0	3	4	6	15	29	19	79
V.Mentals	0	0	0	1	1	2	4	0	6	44	59	117
VI.Nerviós	0	0	0	0	3	1	5	3	19	32	30	93
VII.Ull	0	0	0	0	0	0	0	0	0	0	0	0
VIII.Oïda	0	0	0	0	0	0	0	0	0	0	0	0
IX.Circulatori	1	0	0	1	2	15	47	68	150	270	168	722
X.Respiratori	0	1	1	1	2	9	11	25	59	141	111	361
XI.Digestiu	0	0	0	0	2	8	18	30	46	54	24	182
XII.Pell	0	0	0	0	0	0	0	0	0	2	1	3
XIII.Osteomuscular	0	0	0	0	1	0	0	1	4	7	4	17
XIV.Genitourinari	0	0	0	1	0	0	1	7	10	20	23	62
XV.Embaràs i part	0	0	0	0	0	0	0	0	0	0	0	0
XVI.Perinatal	2	0	1	0	0	0	0	0	0	0	0	3
XVII.Congènites	5	0	0	0	0	0	1	0	0	0	0	6
XVIII.Mal definides	0	0	0	1	5	7	7	9	5	7	12	53
XX.Externes	0	1	1	21	18	16	19	4	15	22	14	131
Total	9	5	3	32	46	98	238	347	655	941	582	2.956

Defuncions 20 grans grups per edat i sexe. Regions sanitàries, 2004

RS. TERRES DE L'EBRE

	< 1	1- 4	5-14	15-24	25-34	35-44	45-54	55-64	65-74	75-84	>84	Total
Dones												
I.Infeccioses	0	0	0	0	0	0	1	0	4	4	6	15
II.Tumors	0	0	1	0	3	3	10	15	36	80	35	183
III.Sang	0	0	0	0	0	0	0	0	1	0	4	5
IV.Endocrines	0	0	0	0	1	0	1	0	3	25	16	46
V.Mentals	0	0	0	0	0	0	0	0	0	14	32	46
VI.Nerviós	0	0	0	0	0	0	1	2	1	16	21	41
VII.Ull	0	0	0	0	0	0	0	0	0	0	0	0
VIII.Oïda	0	0	0	0	0	0	0	0	0	0	0	0
IX.Circulatori	0	0	1	0	0	0	0	2	21	120	178	322
X.Respiratori	0	0	0	0	1	1	1	1	4	16	45	69
XI.Digestiu	0	0	0	0	0	2	0	3	6	11	24	46
XII.Pell	0	0	0	0	0	0	0	0	0	2	3	5
XIII.Osteomuscular	0	0	0	0	0	0	0	0	0	2	5	7
XIV.Genitourinari	0	0	0	0	0	0	0	1	5	12	11	29
XV.Embaràs i part	0	0	0	0	0	0	0	0	0	0	0	0
XVI.Perinatal	1	0	0	0	0	0	0	0	0	0	0	1
XVII.Congènites	0	0	0	0	0	0	0	0	0	1	1	2
XVIII.Mal definides	0	0	0	0	0	0	2	1	1	12	34	50
XX.Externes	0	0	0	3	1	1	0	2	4	5	2	18
Total	1	0	2	3	6	7	16	27	86	320	417	885
Homes												
I.Infeccioses	0	0	0	0	0	2	1	0	2	7	1	13
II.Tumors	0	0	0	1	0	8	10	24	60	100	40	243
III.Sang	0	0	1	0	0	0	0	1	0	3	2	7
IV.Endocrines	0	0	0	0	0	0	2	1	2	15	10	30
V.Mentals	0	0	0	0	0	0	0	1	3	12	13	29
VI.Nerviós	0	0	0	1	0	0	0	1	4	12	13	31
VII.Ull	0	0	0	0	0	0	0	0	0	0	0	0
VIII.Oïda	0	0	0	0	0	0	0	0	0	0	0	0
IX.Circulatori	0	0	0	0	2	5	11	20	42	128	92	300
X.Respiratori	0	0	0	0	0	1	2	3	8	43	43	100
XI.Digestiu	0	0	0	1	1	3	3	3	14	15	13	53
XII.Pell	0	0	0	0	0	0	0	0	0	0	1	1
XIII.Osteomuscular	0	0	0	0	0	0	0	0	0	3	3	6
XIV.Genitourinari	0	0	0	0	0	1	0	2	1	9	14	27
XV.Embaràs i part	0	0	0	0	0	0	0	0	0	0	0	0
XVI.Perinatal	0	0	0	0	0	0	0	0	0	0	0	0
XVII.Congènites	1	0	0	0	0	0	0	1	0	1	0	3
XVIII.Mal definides	0	0	0	0	2	2	1	1	3	10	17	36
XX.Externes	0	0	1	8	7	10	8	8	9	11	10	72
Total	1	0	2	11	12	32	38	66	148	369	272	951

Taxes específiques 20 grans grups per edat i sexe (x100.000 hab.). Regions sanitàries, 2004

R.S. BARCELONA CIUTAT

	<1	1-4	5-14	15-24	25-34	35-44	45-54	55-64	65-74	75-84	>84	Total
Dones												
I.Infeccioses	0,00	0,00	0,00	0,00	3,79	5,06	8,45	11,15	29,14	82,83	180,51	20,99
II.Tumors	0,00	0,00	1,75	3,94	12,89	31,18	111,76	224,97	410,15	805,02	1.523,52	222,46
III.Sang	0,00	0,00	0,00	0,00	0,00	0,00	0,94	0,00	5,40	19,41	79,43	5,25
IV.Endocrines	42,99	3,88	0,00	0,00	0,00	0,00	1,88	8,11	36,70	141,07	512,65	36,49
V.Mentals	0,00	0,00	0,00	0,00	0,00	0,84	0,00	4,05	19,43	176,02	1.389,94	66,39
VI.Nerviós	28,66	7,76	0,00	0,00	0,76	2,53	5,63	10,13	53,97	229,08	754,54	56,13
VII.Ull	0,00	0,00	0,00	0,00	0,00	0,00	0,00	0,00	0,00	0,00	0,00	0,00
VIII.Oïda	0,00	0,00	0,00	0,00	0,00	0,00	0,00	0,00	0,00	0,00	0,00	0,00
IX.Circulatori	0,00	0,00	3,50	0,00	1,52	5,90	14,09	41,55	208,32	1.093,64	5.769,16	329,85
X.Respiratori	0,00	0,00	0,00	1,31	1,52	8,43	4,70	15,20	45,33	282,15	1.393,55	82,86
XI.Digestiu	0,00	0,00	1,75	1,31	0,76	2,53	15,97	16,21	45,33	177,31	599,30	46,86
XII.Pell	0,00	0,00	1,75	0,00	0,00	0,00	0,00	0,00	0,00	10,35	21,66	1,83
XIII.Osteomuscular	0,00	0,00	0,00	0,00	0,00	0,00	1,88	0,00	7,56	42,71	148,02	10,13
XIV.Genitourinari	0,00	0,00	0,00	0,00	0,00	1,69	2,82	3,04	17,27	95,77	386,30	25,02
XV.Embaràs i part	0,00	0,00	0,00	0,00	0,76	0,00	0,00	0,00	0,00	0,00	0,00	0,12
XVI.Perinatal	272,28	3,88	0,00	0,00	0,00	0,00	0,00	0,00	0,00	0,00	0,00	2,44
XVII.Congènites	71,65	0,00	0,00	1,31	0,00	0,84	0,94	1,01	2,16	0,00	3,61	1,46
XVIII.Mal definides	14,33	0,00	0,00	2,62	1,52	2,53	4,70	5,07	7,56	56,95	382,69	21,36
XX.Externes	14,33	3,88	1,75	6,56	5,31	11,80	10,33	19,25	25,90	67,30	436,84	31,24
Total	444,25	19,41	10,49	17,06	28,82	73,31	184,07	359,75	914,21	3.279,62	13.581,72	960,88
Homes												
I.Infeccioses	0,00	3,70	0,00	0,00	4,31	23,04	15,86	18,81	49,57	107,04	198,53	22,86
II.Tumors	0,00	0,00	4,98	6,34	7,19	46,08	197,72	510,21	1.089,22	2.024,80	3.156,64	365,72
III.Sang	0,00	0,00	0,00	0,00	1,44	0,00	0,00	0,00	2,83	22,30	49,63	2,59
IV.Endocrines	0,00	0,00	0,00	0,00	0,00	0,00	10,57	22,34	69,40	202,93	466,55	29,39
V.Mentals	0,00	0,00	0,00	0,00	3,59	7,68	2,11	7,05	28,33	182,86	1.121,70	32,25
VI.Nerviós	26,97	0,00	1,66	0,00	1,44	4,27	13,75	14,11	53,82	238,60	665,08	33,61
VII.Ull	0,00	0,00	0,00	0,00	0,00	0,00	0,00	0,00	0,00	0,00	0,00	0,00
VIII.Oïda	0,00	0,00	0,00	0,00	0,00	0,00	0,00	0,00	0,00	0,00	0,00	0,00
IX.Circulatori	0,00	0,00	0,00	5,07	7,19	27,30	89,87	198,68	620,39	1.830,79	5.836,81	292,11
X.Respiratori	13,48	0,00	0,00	0,00	3,59	8,53	26,43	48,20	178,47	782,71	2.848,92	115,10
XI.Digestiu	0,00	0,00	0,00	0,00	1,44	16,21	43,35	68,18	135,98	245,29	744,49	54,56
XII.Pell	0,00	0,00	0,00	0,00	0,00	0,85	0,00	1,18	1,42	2,23	39,71	1,09
XIII.Osteomuscular	0,00	0,00	0,00	0,00	0,00	0,00	2,11	1,18	7,08	31,22	148,90	5,03
XIV.Genitourinari	0,00	0,00	0,00	0,00	0,00	0,00	1,06	11,76	35,41	142,72	804,05	24,63
XV.Embaràs i part	0,00	0,00	0,00	0,00	0,00	0,00	0,00	0,00	0,00	0,00	0,00	0,00
XVI.Perinatal	215,72	0,00	0,00	0,00	0,00	0,00	0,00	0,00	0,00	0,00	0,00	2,18
XVII.Congènites	53,93	0,00	0,00	0,00	0,00	2,56	2,11	1,18	4,25	4,46	0,00	2,04
XVIII.Mal definides	53,93	0,00	0,00	0,00	6,47	10,24	11,63	18,81	41,08	57,98	486,40	21,22
XX.Externes	13,48	7,39	8,30	34,23	28,76	26,45	29,60	30,57	48,16	129,34	466,55	40,68
Total	377,51	11,09	14,95	45,64	65,43	173,21	446,19	952,24	2.365,41	6.005,26	17.033,95	1.045,05

Taxes específiques 20 grans grups per edat i sexe (x100.000 hab.). Regions sanitàries, 2004

R.S. COSTA DE PONENT

	<1	1-4	5-14	15-24	25-34	35-44	45-54	55-64	65-74	75-84	>84	Total
Dones												
I.Infeccioses	13,34	0,00	0,00	0,00	1,68	4,89	4,75	4,14	35,18	60,94	217,51	13,16
II.Tumors	13,34	0,00	1,74	5,36	5,87	39,10	90,17	165,46	404,62	879,61	1.273,98	149,20
III.Sang	0,00	0,00	0,00	1,34	0,00	0,00	1,19	0,00	1,76	15,90	62,15	2,60
IV.Endocrines	0,00	0,00	1,74	2,68	0,00	0,98	1,19	9,65	33,43	214,60	644,76	29,84
V.Mentals	0,00	0,00	0,00	0,00	0,84	0,00	0,00	0,00	40,46	272,89	1.786,69	54,63
VI.Nerviós	0,00	7,18	3,47	1,34	0,84	2,93	2,37	6,89	42,22	214,60	815,66	34,58
VII.Ull	0,00	0,00	0,00	0,00	0,00	0,00	0,00	0,00	0,00	0,00	0,00	0,00
VIII.Oïda	0,00	0,00	0,00	0,00	0,00	0,00	0,00	0,00	0,00	2,65	0,00	0,15
IX.Circulatori	0,00	0,00	0,00	1,34	2,52	4,89	28,47	64,80	285,00	1.459,83	6.035,89	240,25
X.Respiratori	0,00	0,00	0,00	1,34	0,84	0,98	3,56	9,65	65,09	249,05	1.413,81	49,89
XI.Digestiu	0,00	0,00	0,00	0,00	0,84	5,86	10,68	17,92	66,85	172,21	769,05	35,35
XII.Pell	0,00	0,00	0,00	1,34	0,00	0,00	1,19	1,38	0,00	5,30	38,84	1,53
XIII.Osteomuscular	0,00	0,00	0,00	0,00	0,00	1,95	0,00	2,76	10,56	45,04	248,58	9,03
XIV.Genitourinari	0,00	0,00	1,74	0,00	0,00	0,00	1,19	0,00	14,07	90,08	396,18	14,54
XV.Embaràs i part	0,00	0,00	0,00	0,00	0,00	0,00	0,00	0,00	0,00	0,00	0,00	0,00
XVI.Perinatal	146,73	0,00	0,00	0,00	0,00	0,00	0,00	0,00	0,00	0,00	0,00	1,68
XVII.Congènites	26,68	0,00	1,74	0,00	0,84	0,98	0,00	1,38	0,00	0,00	0,00	0,92
XVIII.Mal definides	13,34	0,00	0,00	0,00	1,68	0,00	5,93	5,52	15,83	60,94	528,24	17,14
XX.Externes	0,00	0,00	0,00	8,04	10,90	16,62	8,30	12,41	21,11	71,53	357,34	20,96
Total	213,42	7,18	10,41	22,78	26,83	79,17	158,98	301,96	1.036,19	3.815,18	14.588,67	675,46
Homes												
I.Infeccioses	0,00	0,00	0,00	1,29	1,55	34,49	18,26	19,74	39,65	75,03	256,26	18,73
II.Tumors	12,45	0,00	4,92	7,71	11,65	26,10	189,86	449,73	1.090,38	2.100,77	3.075,10	273,43
III.Sang	0,00	0,00	1,64	0,00	1,55	2,80	1,22	4,23	5,95	11,85	78,85	3,10
IV.Endocrines	0,00	6,87	0,00	1,29	0,00	0,93	7,30	21,15	59,48	201,39	532,23	20,59
V.Mentals	0,00	0,00	0,00	2,57	3,88	5,59	3,65	5,64	45,60	272,47	1.320,72	27,71
VI.Nerviós	12,45	0,00	0,00	0,00	1,55	1,86	9,74	19,74	43,62	276,42	532,23	22,61
VII.Ull	0,00	0,00	0,00	0,00	0,00	0,00	0,00	0,00	0,00	0,00	0,00	0,00
VIII.Oïda	0,00	0,00	0,00	0,00	0,00	0,00	0,00	1,41	0,00	0,00	0,00	0,15
IX.Circulatori	0,00	0,00	1,64	5,14	10,10	25,17	97,37	179,05	533,30	1.946,77	6.406,47	207,32
X.Respiratori	0,00	0,00	0,00	1,29	2,33	3,73	14,60	43,70	188,34	710,79	3.390,50	77,10
XI.Digestiu	0,00	0,00	0,00	0,00	4,66	24,23	40,16	49,34	113,00	315,91	650,50	41,80
XII.Pell	0,00	0,00	0,00	0,00	0,00	0,93	0,00	0,00	1,98	7,90	59,14	1,08
XIII.Osteomuscular	0,00	3,43	0,00	0,00	1,55	0,00	0,00	1,41	7,93	35,54	157,70	3,87
XIV.Genitourinari	0,00	0,00	0,00	0,00	0,00	0,00	1,22	4,23	33,70	154,00	709,64	14,86
XV.Embaràs i part	0,00	0,00	0,00	0,00	0,00	0,00	0,00	0,00	0,00	0,00	0,00	0,00
XVI.Perinatal	136,90	0,00	0,00	0,00	0,00	0,00	0,00	0,00	0,00	0,00	0,00	1,70
XVII.Congènites	49,78	0,00	0,00	0,00	1,55	0,93	1,22	1,41	1,98	0,00	0,00	1,55
XVIII.Mal definides	0,00	0,00	0,00	1,29	1,55	3,73	7,30	9,87	27,76	82,93	413,96	11,77
XX.Externes	12,45	6,87	6,56	25,72	39,62	34,49	43,81	42,29	69,39	146,11	551,94	43,51
Total	224,02	17,16	14,76	46,29	81,57	164,98	435,71	852,94	2.262,05	6.337,86	18.135,23	770,89

Taxes específiques 20 grans grups per edat i sexe (x100.000 hab.). Regions sanitàries, 2004

R.S. DEL CENTRE

	<1	1-4	5-14	15-24	25-34	35-44	45-54	55-64	65-74	75-84	>84	Total
Dones												
I.Infeccioses	0,00	6,02	0,00	0,00	0,00	5,85	3,05	3,99	18,56	58,52	153,56	10,62
II.Tumors	11,00	3,01	4,25	1,15	7,58	27,56	101,81	222,19	417,70	760,77	1.449,63	157,39
III.Sang	0,00	0,00	0,00	1,15	0,00	0,00	0,00	0,00	4,64	16,72	61,43	2,92
IV.Endocrines	11,00	0,00	0,00	1,15	1,52	0,00	3,05	7,98	32,49	177,65	552,83	27,74
V.Mentals	0,00	0,00	0,00	0,00	2,27	1,67	1,02	3,99	17,02	271,71	2.162,16	66,62
VI.Nerviós	21,99	0,00	0,00	2,31	1,52	3,34	2,04	11,97	61,88	225,72	773,96	39,15
VII.Ull	0,00	0,00	0,00	0,00	0,00	0,00	0,00	0,00	0,00	0,00	6,14	0,13
VIII.Oïda	0,00	0,00	0,00	0,00	0,00	0,00	0,00	0,00	0,00	0,00	0,00	0,00
IX.Circulatori	0,00	0,00	1,42	0,00	2,27	6,68	16,29	57,21	276,92	1.270,74	5.970,52	242,85
X.Respiratori	0,00	0,00	0,00	0,00	1,52	2,51	8,14	13,30	52,60	309,33	1.326,78	55,87
XI.Digestiu	0,00	0,00	0,00	0,00	0,00	5,01	7,13	34,59	63,43	206,91	730,96	39,55
XII.Pell	0,00	0,00	0,00	0,00	0,00	0,84	1,02	0,00	0,00	4,18	49,14	1,59
XIII.Osteomuscular	0,00	0,00	0,00	0,00	0,00	1,67	2,04	0,00	12,38	50,16	442,26	14,33
XIV.Genitourinari	0,00	0,00	0,00	0,00	0,00	0,00	1,02	1,33	12,38	96,14	503,69	18,31
XV.Embaràs i part	0,00	0,00	0,00	0,00	0,76	0,00	0,00	0,00	0,00	0,00	0,00	0,13
XVI.Perinatal	120,96	3,01	0,00	0,00	0,00	0,00	0,00	0,00	0,00	0,00	0,00	1,59
XVII.Congènites	54,98	0,00	0,00	0,00	0,76	0,00	1,02	2,66	1,55	2,09	0,00	1,46
XVIII.Mal definides	11,00	0,00	0,00	2,31	2,27	0,84	3,05	1,33	10,83	50,16	552,83	17,52
XX.Externes	0,00	9,03	1,42	16,15	10,61	15,87	18,32	15,97	29,39	87,78	399,26	27,47
Total	230,92	21,06	7,08	24,22	31,07	71,82	169,00	376,53	1.011,77	3.588,60	15.135,14	725,24
Homes												
I.Infeccioses	0,00	0,00	1,32	0,00	3,51	15,10	14,09	13,64	30,92	116,43	172,64	15,51
II.Tumors	0,00	2,83	3,96	6,52	7,03	47,67	170,14	469,21	1.005,93	2.025,25	2.992,38	269,40
III.Sang	0,00	0,00	0,00	0,00	0,00	0,00	2,01	1,36	3,64	12,26	158,25	2,67
IV.Endocrines	31,22	2,83	0,00	0,00	1,41	1,59	5,03	19,10	49,11	140,94	532,30	18,32
V.Mentals	0,00	0,00	0,00	0,00	3,51	3,97	2,01	4,09	41,84	263,50	1.769,53	33,02
VI.Nerviós	0,00	0,00	2,64	2,17	0,00	7,15	4,03	16,37	45,48	321,71	776,87	28,48
VII.Ull	0,00	0,00	0,00	0,00	0,00	0,00	0,00	0,00	0,00	0,00	0,00	0,00
VIII.Oïda	0,00	0,00	0,00	0,00	0,00	0,00	0,00	0,00	0,00	0,00	0,00	0,00
IX.Circulatori	0,00	0,00	1,32	0,00	9,84	16,68	63,43	169,13	576,64	1.924,14	5.927,20	211,24
X.Respiratori	20,82	2,83	0,00	2,17	6,33	10,33	13,09	31,37	249,21	857,90	3.251,33	94,39
XI.Digestiu	0,00	0,00	0,00	1,09	1,41	16,68	36,24	72,29	134,61	318,65	762,48	45,99
XII.Pell	0,00	0,00	0,00	0,00	0,00	0,00	0,00	0,00	0,00	6,13	71,93	0,94
XIII.Osteomuscular	0,00	0,00	0,00	0,00	0,00	0,00	1,01	2,73	3,64	45,96	287,73	5,35
XIV.Genitourinari	0,00	0,00	0,00	0,00	0,00	0,00	3,02	13,64	38,20	174,64	935,12	20,86
XV.Embaràs i part	0,00	0,00	0,00	0,00	0,00	0,00	0,00	0,00	0,00	0,00	0,00	0,00
XVI.Perinatal	239,38	0,00	0,00	1,09	0,00	0,79	0,00	0,00	0,00	0,00	0,00	3,34
XVII.Congènites	104,08	5,66	0,00	1,09	0,70	0,79	1,01	1,36	1,82	0,00	0,00	2,41
XVIII.Mal definides	41,63	0,00	0,00	1,09	2,81	5,56	11,07	15,00	32,74	64,34	374,05	13,77
XX.Externes	31,22	5,66	5,28	44,58	40,06	31,78	46,31	42,28	78,22	180,77	474,75	48,00
Total	468,36	19,80	14,53	59,80	76,61	158,10	372,50	871,58	2.291,99	6.452,60	18.486,55	813,67

Taxes específiques 20 grans grups per edat i sexe (x100.000 hab.). Regions sanitàries, 2004
R.S. GIRONA

	<1	1-4	5-14	15-24	25-34	35-44	45-54	55-64	65-74	75-84	>84	Total
Dones												
I.Infeccioses	0,00	0,00	0,00	2,86	2,00	4,23	0,00	0,00	3,59	45,32	144,00	8,54
II.Tumors	0,00	0,00	3,50	2,86	3,99	48,63	93,90	179,57	416,52	747,79	1.505,43	169,12
III.Sang	0,00	0,00	0,00	2,86	0,00	0,00	0,00	0,00	7,18	22,66	117,82	5,58
IV.Endocrines	57,41	0,00	0,00	0,00	0,00	0,00	0,00	6,53	28,73	199,41	471,27	30,21
V.Mentals	0,00	0,00	0,00	0,00	2,00	0,00	0,00	3,26	28,73	167,69	1.479,25	52,54
VI.Nerviós	0,00	7,98	3,50	0,00	0,00	0,00	5,08	16,32	53,86	267,39	1.151,98	56,15
VII.Ull	0,00	0,00	0,00	0,00	0,00	0,00	0,00	0,00	0,00	0,00	0,00	0,00
VIII.Oïda	0,00	0,00	0,00	0,00	0,00	0,00	0,00	0,00	0,00	0,00	0,00	0,00
IX.Circulatori	0,00	0,00	0,00	2,86	5,99	6,34	15,23	62,03	294,43	1.278,04	6.414,45	290,95
X.Respiratori	0,00	0,00	0,00	0,00	2,00	2,11	5,08	9,79	50,27	240,20	1.204,35	54,51
XI.Digestiu	0,00	0,00	0,00	0,00	2,00	4,23	7,61	39,18	82,59	163,15	510,54	38,09
XII.Pell	0,00	0,00	0,00	0,00	0,00	0,00	0,00	0,00	0,00	9,06	39,27	1,64
XIII.Osteomuscular	0,00	0,00	0,00	0,00	0,00	0,00	2,54	0,00	7,18	54,38	353,45	13,79
XIV.Genitourinari	28,70	0,00	0,00	0,00	0,00	2,11	0,00	9,79	21,54	81,58	471,27	21,35
XV.Embaràs i part	0,00	0,00	0,00	0,00	0,00	0,00	0,00	0,00	0,00	0,00	0,00	0,00
XVI.Perinatal	143,51	0,00	0,00	0,00	0,00	0,00	0,00	0,00	0,00	0,00	0,00	1,64
XVII.Congènites	86,11	0,00	0,00	0,00	0,00	0,00	0,00	0,00	0,00	0,00	0,00	0,99
XVIII.Mal definides	28,70	7,98	0,00	0,00	2,00	2,11	5,08	6,53	28,73	113,30	942,53	37,11
XX.Externes	0,00	7,98	6,99	8,59	9,98	8,46	17,77	16,32	21,54	54,38	261,81	21,35
Total	344,43	23,94	13,99	20,03	29,95	78,22	152,27	349,35	1.044,88	3.444,37	15.067,42	803,56
Homes												
I.Infeccioses	54,60	0,00	0,00	0,00	3,63	11,84	7,34	13,01	24,16	69,01	137,70	12,77
II.Tumors	27,30	0,00	3,31	8,19	9,08	21,71	171,27	474,89	1.038,98	2.126,73	3.442,58	313,91
III.Sang	0,00	7,56	0,00	0,00	0,00	1,97	0,00	0,00	12,08	37,64	110,16	4,91
IV.Endocrines	0,00	0,00	0,00	0,00	0,00	0,00	19,57	16,26	64,43	232,12	440,65	26,84
V.Mentals	0,00	0,00	0,00	0,00	3,63	1,97	0,00	9,76	28,19	207,03	826,22	24,88
VI.Nerviós	0,00	0,00	0,00	2,73	1,82	0,00	4,89	9,76	60,41	282,31	771,14	31,10
VII.Ull	0,00	0,00	0,00	0,00	0,00	0,00	0,00	0,00	0,00	0,00	0,00	0,00
VIII.Oïda	0,00	0,00	0,00	0,00	0,00	0,00	0,00	0,00	0,00	0,00	0,00	0,00
IX.Circulatori	0,00	0,00	3,31	0,00	3,63	19,74	80,74	198,41	575,87	1.693,85	6.306,80	245,17
X.Respiratori	0,00	0,00	0,00	10,92	10,89	9,87	7,34	45,54	217,46	740,28	2.781,60	99,84
XI.Digestiu	0,00	0,00	0,00	0,00	0,00	9,87	46,49	78,06	116,78	225,85	771,14	46,15
XII.Pell	0,00	0,00	0,00	0,00	0,00	0,00	0,00	0,00	0,00	18,82	55,08	1,64
XIII.Osteomuscular	0,00	0,00	0,00	0,00	1,82	0,00	2,45	0,00	8,05	25,09	302,95	6,22
XIV.Genitourinari	0,00	0,00	0,00	0,00	1,82	0,00	4,89	9,76	24,16	150,56	605,89	18,99
XV.Embaràs i part	0,00	0,00	0,00	0,00	0,00	0,00	0,00	0,00	0,00	0,00	0,00	0,00
XVI.Perinatal	218,40	0,00	0,00	0,00	0,00	0,00	0,00	0,00	0,00	0,00	0,00	2,62
XVII.Congènites	81,90	0,00	0,00	2,73	0,00	0,00	4,89	3,25	0,00	0,00	0,00	2,29
XVIII.Mal definides	27,30	7,56	0,00	0,00	1,82	3,95	7,34	22,77	16,11	119,20	1.266,87	27,50
XX.Externes	0,00	7,56	6,62	57,32	47,20	47,37	39,15	55,30	80,54	138,02	688,52	56,96
Total	409,50	22,67	13,24	81,89	85,33	128,30	396,38	936,77	2.267,24	6.066,50	18.507,30	921,77

Taxes específiques 20 grans grups per edat i sexe (x100.000 hab.). Regions sanitàries, 2004

R.S. LLEIDA

	<1	1-4	5-14	15-24	25-34	35-44	45-54	55-64	65-74	75-84	>84	Total
Dones												
I.Infeccioses	0,00	0,00	0,00	4,98	7,05	7,32	0,00	10,77	31,86	62,41	189,75	18,74
II.Tumors	0,00	0,00	0,00	4,98	24,69	47,59	125,59	188,51	408,84	724,00	1.293,77	194,00
III.Sang	0,00	0,00	0,00	0,00	0,00	3,66	0,00	5,39	0,00	6,24	69,00	3,86
IV.Endocrines	0,00	0,00	0,00	0,00	3,53	0,00	0,00	5,39	53,10	181,00	621,01	42,44
V.Mentals	0,00	0,00	0,00	0,00	0,00	0,00	4,49	0,00	21,24	118,59	862,52	40,78
VI.Nerviós	0,00	0,00	0,00	4,98	0,00	3,66	0,00	21,54	58,41	199,73	603,76	46,30
VII.Ull	0,00	0,00	0,00	0,00	0,00	0,00	0,00	0,00	0,00	0,00	0,00	0,00
VIII.Oïda	0,00	0,00	0,00	0,00	0,00	0,00	0,00	0,00	0,00	0,00	0,00	0,00
IX.Circulatori	0,00	0,00	0,00	0,00	3,53	7,32	17,94	91,56	265,48	1.385,59	7.003,62	386,90
X.Respiratori	0,00	0,00	0,00	0,00	0,00	3,66	8,97	10,77	69,02	299,59	1.759,53	92,59
XI.Digestiu	0,00	0,00	0,00	0,00	0,00	7,32	17,94	16,16	84,95	212,21	552,01	50,15
XII.Pell	0,00	0,00	0,00	0,00	0,00	0,00	0,00	0,00	0,00	12,48	17,25	1,65
XIII.Osteomuscular	0,00	0,00	0,00	0,00	0,00	7,32	0,00	0,00	0,00	56,17	362,26	17,64
XIV.Genitourinari	0,00	0,00	0,00	0,00	0,00	0,00	0,00	5,39	21,24	118,59	310,51	23,15
XV.Embaràs i part	0,00	0,00	0,00	0,00	0,00	3,66	0,00	0,00	0,00	0,00	0,00	0,55
XVI.Perinatal	163,58	0,00	0,00	0,00	0,00	0,00	0,00	0,00	0,00	0,00	0,00	1,65
XVII.Congènites	0,00	0,00	0,00	0,00	0,00	0,00	4,49	0,00	0,00	0,00	0,00	0,55
XVIII.Mal definides	0,00	0,00	0,00	0,00	0,00	0,00	8,97	16,16	0,00	49,93	431,26	20,94
XX.Externes	54,53	59,68	12,79	19,91	7,05	18,31	8,97	16,16	15,93	112,35	172,50	29,76
Total	218,10	59,68	12,79	34,84	45,86	109,83	197,35	387,78	1.030,05	3.538,88	14.248,75	971,67
Homes												
I.Infeccioses	0,00	0,00	0,00	0,00	9,31	9,83	8,23	5,59	18,22	120,02	228,83	18,50
II.Tumors	0,00	13,95	0,00	9,42	21,72	36,03	214,11	492,23	965,63	1.832,29	3.236,35	352,54
III.Sang	0,00	0,00	0,00	4,71	0,00	0,00	0,00	0,00	0,00	16,00	130,76	3,81
IV.Endocrines	0,00	0,00	0,00	0,00	0,00	6,55	20,59	22,37	66,80	320,05	588,43	43,52
V.Mentals	0,00	0,00	0,00	0,00	6,20	3,28	0,00	11,19	12,15	104,02	817,26	24,48
VI.Nerviós	0,00	0,00	0,00	0,00	3,10	0,00	8,23	16,78	30,37	192,03	686,50	30,47
VII.Ull	0,00	0,00	0,00	0,00	0,00	0,00	0,00	0,00	0,00	0,00	0,00	0,00
VIII.Oïda	0,00	0,00	0,00	0,00	0,00	0,00	0,00	0,00	0,00	0,00	0,00	0,00
IX.Circulatori	0,00	0,00	0,00	0,00	6,20	16,38	57,64	134,24	485,85	1.720,28	6.963,06	300,86
X.Respiratori	0,00	0,00	0,00	0,00	6,20	6,55	20,59	78,31	242,92	744,12	2.582,54	127,85
XI.Digestiu	0,00	0,00	0,00	0,00	0,00	13,10	37,06	89,50	109,32	312,05	555,74	56,04
XII.Pell	0,00	0,00	0,00	0,00	0,00	0,00	0,00	0,00	0,00	16,00	0,00	1,09
XIII.Osteomuscular	0,00	0,00	0,00	0,00	0,00	3,28	0,00	0,00	12,15	32,01	326,90	9,25
XIV.Genitourinari	0,00	0,00	0,00	0,00	0,00	0,00	4,12	5,59	24,29	176,03	719,19	27,20
XV.Embaràs i part	0,00	0,00	0,00	0,00	0,00	0,00	0,00	0,00	0,00	0,00	0,00	0,00
XVI.Perinatal	52,41	0,00	0,00	0,00	0,00	0,00	0,00	0,00	0,00	0,00	0,00	0,54
XVII.Congènites	104,82	0,00	0,00	0,00	6,20	0,00	0,00	0,00	0,00	0,00	0,00	2,18
XVIII.Mal definides	0,00	0,00	0,00	0,00	9,31	32,75	16,47	50,34	24,29	72,01	392,29	27,75
XX.Externes	0,00	13,95	30,21	75,38	74,45	68,78	61,76	72,72	109,32	136,02	163,45	73,45
Total	157,23	27,91	30,21	89,51	142,70	196,50	448,80	978,86	2.101,30	5.792,93	17.391,30	1.099,52

Taxes específiques 20 grans grups per edat i sexe (x100.000 hab.). Regions sanitàries, 2004

R.S. TARRAGONA

	<1	1-4	5-14	15-24	25-34	35-44	45-54	55-64	65-74	75-84	>84	Total
Dones												
I.Infeccioses	0,00	0,00	0,00	0,00	2,39	7,86	3,14	0,00	9,36	43,77	201,72	10,20
II.Tumors	0,00	0,00	0,00	3,46	19,15	31,46	94,17	216,10	444,47	712,86	1.558,77	163,14
III.Sang	0,00	0,00	0,00	0,00	0,00	0,00	0,00	0,00	14,04	43,77	128,37	6,93
IV.Endocrines	35,46	0,00	0,00	0,00	0,00	2,62	3,14	0,00	46,79	181,34	770,22	34,26
V.Mentals	0,00	0,00	0,00	0,00	0,00	0,00	0,00	7,86	23,39	206,35	1.412,07	47,72
VI.Nerviós	35,46	0,00	0,00	0,00	0,00	7,86	0,00	7,86	46,79	318,91	1.247,02	55,06
VII.Ull	0,00	0,00	0,00	0,00	0,00	0,00	0,00	0,00	0,00	0,00	0,00	0,00
VIII.Oïda	0,00	0,00	0,00	0,00	0,00	0,00	0,00	0,00	0,00	0,00	0,00	0,00
IX.Circulatori	0,00	0,00	0,00	3,46	2,39	13,11	21,97	43,22	233,93	1.394,45	5.941,68	253,69
X.Respiratori	0,00	0,00	0,00	0,00	4,79	2,62	0,00	19,65	51,46	312,66	1.522,10	62,00
XI.Digestiu	0,00	0,00	0,00	0,00	0,00	5,24	9,42	23,57	74,86	262,63	605,17	41,60
XII.Pell	0,00	0,00	0,00	0,00	0,00	0,00	0,00	3,93	0,00	0,00	73,35	2,04
XIII.Osteomuscular	0,00	0,00	0,00	0,00	2,39	2,62	0,00	0,00	0,00	81,29	513,48	17,54
XIV.Genitourinari	0,00	0,00	0,00	0,00	0,00	0,00	0,00	11,79	9,36	118,81	641,85	24,06
XV.Embaràs i part	0,00	0,00	0,00	0,00	0,00	0,00	0,00	0,00	0,00	0,00	0,00	0,00
XVI.Perinatal	141,84	0,00	0,00	0,00	0,00	0,00	0,00	0,00	0,00	0,00	0,00	1,63
XVII.Congènites	0,00	0,00	4,37	3,46	0,00	0,00	0,00	3,93	0,00	0,00	0,00	1,22
XVIII.Mal definides	0,00	0,00	0,00	0,00	0,00	5,24	3,14	3,93	28,07	56,28	1.100,31	32,22
XX.Externes	0,00	0,00	0,00	13,84	4,79	7,86	15,70	15,72	42,11	50,03	256,74	19,99
Total	212,77	0,00	4,37	24,22	35,91	86,51	150,67	357,55	1.024,61	3.783,14	15.972,86	773,31
Homes												
I.Infeccioses	0,00	0,00	0,00	0,00	6,58	12,38	15,36	11,64	52,53	17,42	225,56	13,82
II.Tumors	0,00	0,00	0,00	3,29	6,58	29,72	172,00	523,68	1.061,04	1.802,66	2.593,98	278,35
III.Sang	0,00	0,00	0,00	0,00	0,00	0,00	0,00	0,00	5,25	8,71	75,19	1,63
IV.Endocrines	33,00	0,00	4,14	0,00	0,00	2,48	9,21	15,52	68,28	130,63	375,94	19,50
V.Mentals	0,00	0,00	0,00	0,00	2,19	7,43	6,14	3,88	36,77	174,17	714,29	21,54
VI.Nerviós	0,00	0,00	0,00	3,29	0,00	2,48	15,36	7,76	89,30	330,92	563,91	32,10
VII.Ull	0,00	0,00	0,00	0,00	0,00	0,00	0,00	0,00	0,00	0,00	0,00	0,00
VIII.Oïda	0,00	0,00	0,00	0,00	0,00	0,00	0,00	0,00	0,00	0,00	0,00	0,00
IX.Circulatori	33,00	9,08	0,00	0,00	10,96	37,15	58,36	228,87	577,79	1.942,00	6.917,29	250,72
X.Respiratori	0,00	0,00	0,00	3,29	4,39	12,38	24,57	65,95	231,12	801,18	2.819,55	99,15
XI.Digestiu	0,00	0,00	0,00	0,00	2,19	7,43	33,78	73,70	173,34	313,51	1.165,41	54,45
XII.Pell	0,00	0,00	0,00	0,00	0,00	0,00	0,00	0,00	0,00	8,71	75,19	1,22
XIII.Osteomuscular	0,00	0,00	0,00	0,00	0,00	2,48	0,00	0,00	5,25	60,96	263,16	6,50
XIV.Genitourinari	0,00	0,00	0,00	0,00	0,00	0,00	3,07	3,88	31,52	278,67	1.015,04	27,23
XV.Embaràs i part	0,00	0,00	0,00	0,00	0,00	0,00	0,00	0,00	0,00	0,00	0,00	0,00
XVI.Perinatal	297,03	0,00	0,00	0,00	0,00	0,00	0,00	0,00	0,00	0,00	0,00	3,66
XVII.Congènites	132,01	0,00	0,00	0,00	0,00	2,48	0,00	0,00	0,00	8,71	0,00	2,44
XVIII.Mal definides	33,00	0,00	0,00	3,29	2,19	7,43	3,07	7,76	52,53	104,50	902,26	22,35
XX.Externes	0,00	9,08	4,14	59,22	59,21	42,10	73,71	62,07	94,55	191,59	338,35	62,17
Total	528,05	18,15	8,28	72,38	94,29	165,94	414,63	1.004,69	2.479,25	6.174,34	18.045,11	896,82

Taxes específiques 20 grans grups per edat i sexe (x100.000 hab.). Regions sanitàries, 2004

RS. TERRES DE L'EBRE

	<1	1-4	5-14	15-24	25-34	35-44	45-54	55-64	65-74	75-84	>84	Total
Dones												
I.Infeccioses	0,00	0,00	0,00	0,00	0,00	0,00	9,89	0,00	44,03	52,75	230,77	18,34
II.Tumors	0,00	0,00	14,59	0,00	24,97	25,89	98,88	165,42	396,26	1.054,99	1.346,15	223,69
III.Sang	0,00	0,00	0,00	0,00	0,00	0,00	0,00	0,00	11,01	0,00	153,85	6,11
IV.Endocrines	0,00	0,00	0,00	0,00	8,32	0,00	9,89	0,00	33,02	329,68	615,38	56,23
V.Mentals	0,00	0,00	0,00	0,00	0,00	0,00	0,00	0,00	0,00	184,62	1.230,77	56,23
VI.Nerviós	0,00	0,00	0,00	0,00	0,00	0,00	9,89	22,06	11,01	211,00	807,69	50,12
VII.Ull	0,00	0,00	0,00	0,00	0,00	0,00	0,00	0,00	0,00	0,00	0,00	0,00
VIII.Oïda	0,00	0,00	0,00	0,00	0,00	0,00	0,00	0,00	0,00	0,00	0,00	0,00
IX.Circulatori	0,00	0,00	14,59	0,00	0,00	0,00	0,00	22,06	231,15	1.582,49	6.846,15	393,59
X.Respiratori	0,00	0,00	0,00	0,00	8,32	8,63	9,89	11,03	44,03	211,00	1.730,77	84,34
XI.Digestiu	0,00	0,00	0,00	0,00	0,00	17,26	0,00	33,08	66,04	145,06	923,08	56,23
XII.Pell	0,00	0,00	0,00	0,00	0,00	0,00	0,00	0,00	0,00	26,37	115,38	6,11
XIII.Osteomuscular	0,00	0,00	0,00	0,00	0,00	0,00	0,00	0,00	0,00	26,37	192,31	8,56
XIV.Genitourinari	0,00	0,00	0,00	0,00	0,00	0,00	0,00	11,03	55,04	158,25	423,08	35,45
XV.Embaràs i part	0,00	0,00	0,00	0,00	0,00	0,00	0,00	0,00	0,00	0,00	0,00	0,00
XVI.Perinatal	142,45	0,00	0,00	0,00	0,00	0,00	0,00	0,00	0,00	0,00	0,00	1,22
XVII.Congènites	0,00	0,00	0,00	0,00	0,00	0,00	0,00	0,00	0,00	13,19	38,46	2,44
XVIII.Mal definides	0,00	0,00	0,00	0,00	0,00	0,00	19,78	11,03	11,01	158,25	1.307,69	61,12
XX.Externes	0,00	0,00	0,00	31,92	8,32	8,63	0,00	22,06	44,03	65,94	76,92	22,00
Total	142,45	0,00	29,18	31,92	49,94	60,40	158,21	297,75	946,62	4.219,97	16.038,46	1.081,77
Homes												
I.Infeccioses	0,00	0,00	0,00	0,00	0,00	15,72	9,41	0,00	24,00	116,53	67,84	15,43
II.Tumors	0,00	0,00	0,00	9,69	0,00	62,90	94,12	261,32	720,03	1.664,72	2.713,70	288,47
III.Sang	0,00	0,00	13,58	0,00	0,00	0,00	0,00	10,89	0,00	49,94	135,69	8,31
IV.Endocrines	0,00	0,00	0,00	0,00	0,00	0,00	18,82	10,89	24,00	249,71	678,43	35,61
V.Mentals	0,00	0,00	0,00	0,00	0,00	0,00	0,00	10,89	36,00	199,77	881,95	34,43
VI.Nerviós	0,00	0,00	0,00	9,69	0,00	0,00	0,00	10,89	48,00	199,77	881,95	36,80
VII.Ull	0,00	0,00	0,00	0,00	0,00	0,00	0,00	0,00	0,00	0,00	0,00	0,00
VIII.Oïda	0,00	0,00	0,00	0,00	0,00	0,00	0,00	0,00	0,00	0,00	0,00	0,00
IX.Circulatori	0,00	0,00	0,00	0,00	13,87	39,31	103,53	217,77	504,02	2.130,85	6.241,52	356,13
X.Respiratori	0,00	0,00	0,00	0,00	0,00	7,86	18,82	32,67	96,00	715,83	2.917,23	118,71
XI.Digestiu	0,00	0,00	0,00	9,69	6,93	23,59	28,24	32,67	168,01	249,71	881,95	62,92
XII.Pell	0,00	0,00	0,00	0,00	0,00	0,00	0,00	0,00	0,00	0,00	67,84	1,19
XIII.Osteomuscular	0,00	0,00	0,00	0,00	0,00	0,00	0,00	0,00	0,00	49,94	203,53	7,12
XIV.Genitourinari	0,00	0,00	0,00	0,00	0,00	7,86	0,00	21,78	12,00	149,83	949,80	32,05
XV.Embaràs i part	0,00	0,00	0,00	0,00	0,00	0,00	0,00	0,00	0,00	0,00	0,00	0,00
XVI.Perinatal	0,00	0,00	0,00	0,00	0,00	0,00	0,00	0,00	0,00	0,00	0,00	0,00
XVII.Congènites	130,21	0,00	0,00	0,00	0,00	0,00	0,00	10,89	0,00	16,65	0,00	3,56
XVIII.Mal definides	0,00	0,00	0,00	0,00	13,87	15,72	9,41	10,89	36,00	166,47	1.153,32	42,74
XX.Externes	0,00	0,00	13,58	77,52	48,54	78,62	75,29	87,11	108,00	183,12	678,43	85,47
Total	130,21	0,00	27,16	106,59	83,21	251,59	357,65	718,64	1.776,07	6.142,83	18.453,19	1.128,94

Taxes específiques 20 grans grups per edat i sexe (x100.000 hab.). Regions sanitàries, 2004

R.S.BARCELONES NORD I MARESME

	<1	1-4	5-14	15-24	25-34	35-44	45-54	55-64	65-74	75-84	>84	Total
Dones												
I.Infeccioses	0,00	0,00	0,00	2,31	0,00	7,04	0,00	11,86	31,10	84,29	162,93	14,02
II.Tumors	0,00	0,00	0,00	4,61	9,35	38,71	98,74	211,13	404,33	798,51	1.691,94	165,30
III.Sang	0,00	0,00	0,00	0,00	0,00	0,00	0,00	0,00	3,11	4,44	62,66	1,89
IV.Endocrines	0,00	0,00	3,05	0,00	0,00	0,00	2,02	7,12	34,21	177,45	538,91	26,70
V.Mentals	0,00	0,00	0,00	0,00	1,56	1,76	2,02	2,37	21,77	217,37	1.892,47	56,90
VI.Nerviós	24,23	0,00	0,00	0,00	0,00	1,76	0,00	7,12	24,88	266,17	1.015,16	41,53
VII.Ull	0,00	0,00	0,00	0,00	0,00	0,00	0,00	0,00	0,00	0,00	12,53	0,27
VIII.Oïda	0,00	0,00	0,00	0,00	0,00	0,00	0,00	0,00	0,00	0,00	0,00	0,00
IX.Circulatori	0,00	0,00	0,00	0,00	4,68	8,80	16,12	59,31	242,60	1.357,47	5.689,94	237,03
X.Respiratori	0,00	0,00	0,00	0,00	0,00	7,04	4,03	11,86	71,54	283,91	1.503,95	58,79
XI.Digestiu	0,00	0,00	0,00	2,31	1,56	1,76	8,06	18,98	68,42	168,57	764,51	36,67
XII.Pell	0,00	0,00	0,00	0,00	0,00	0,00	0,00	0,00	0,00	26,62	62,66	2,97
XIII.Osteomuscular	0,00	0,00	0,00	0,00	0,00	0,00	0,00	4,74	0,00	17,74	150,39	4,85
XIV.Genitourinari	0,00	0,00	0,00	0,00	1,56	0,00	2,02	7,12	27,99	88,72	576,51	21,57
XV.Embaràs i part	0,00	0,00	0,00	0,00	0,00	0,00	0,00	0,00	0,00	0,00	0,00	0,00
XVI.Perinatal	193,85	0,00	0,00	0,00	0,00	0,00	0,00	0,00	0,00	0,00	0,00	2,16
XVII.Congènites	48,46	0,00	0,00	0,00	0,00	1,76	0,00	2,37	3,11	0,00	0,00	1,35
XVIII.Mal definides	24,23	0,00	0,00	0,00	0,00	0,00	0,00	7,12	3,11	44,36	513,85	15,10
XX.Externes	0,00	6,62	0,00	4,61	6,24	3,52	16,12	2,37	24,88	48,80	313,32	16,72
Total	290,77	6,62	3,05	13,83	24,95	72,14	149,11	353,47	961,06	3.584,42	14.951,75	703,82
Homes												
I.Infeccioses	0,00	6,23	0,00	0,00	7,03	32,12	16,59	19,51	60,21	117,92	238,58	22,31
II.Tumors	0,00	6,23	0,00	8,57	9,84	30,43	234,40	453,71	1.080,30	2.018,59	3.646,90	280,76
III.Sang	22,63	0,00	0,00	0,00	0,00	0,00	0,00	0,00	14,17	34,68	102,25	3,54
IV.Endocrines	0,00	6,23	0,00	4,29	0,00	5,07	8,30	14,64	53,13	201,17	647,58	21,49
V.Mentals	0,00	0,00	0,00	2,14	1,41	3,38	8,30	0,00	21,25	305,22	2.010,91	31,83
VI.Nerviós	0,00	0,00	0,00	0,00	4,22	1,69	10,37	7,32	67,30	221,98	1.022,49	25,30
VII.Ull	0,00	0,00	0,00	0,00	0,00	0,00	0,00	0,00	0,00	0,00	0,00	0,00
VIII.Oïda	0,00	0,00	0,00	0,00	0,00	0,00	0,00	0,00	0,00	0,00	0,00	0,00
IX.Circulatori	22,63	0,00	0,00	2,14	2,81	25,36	97,49	165,87	531,29	1.872,92	5.725,97	196,42
X.Respiratori	0,00	6,23	2,83	2,14	2,81	15,22	22,82	60,98	208,98	978,08	3.783,23	98,21
XI.Digestiu	0,00	0,00	0,00	0,00	2,81	13,52	37,34	73,18	162,93	374,58	818,00	49,51
XII.Pell	0,00	0,00	0,00	0,00	0,00	0,00	0,00	0,00	0,00	13,87	34,08	0,82
XIII.Osteomuscular	0,00	0,00	0,00	0,00	1,41	0,00	0,00	2,44	14,17	48,56	136,33	4,62
XIV.Genitourinari	0,00	0,00	0,00	2,14	0,00	0,00	2,07	17,08	35,42	138,73	783,91	16,87
XV.Embaràs i part	0,00	0,00	0,00	0,00	0,00	0,00	0,00	0,00	0,00	0,00	0,00	0,00
XVI.Perinatal	45,26	0,00	2,83	0,00	0,00	0,00	0,00	0,00	0,00	0,00	0,00	0,82
XVII.Congènites	113,15	0,00	0,00	0,00	0,00	0,00	2,07	0,00	0,00	0,00	0,00	1,63
XVIII.Mal definides	0,00	0,00	0,00	2,14	7,03	11,83	14,52	21,95	17,71	48,56	409,00	14,42
XX.Externes	0,00	6,23	2,83	45,01	25,29	27,05	39,41	9,76	53,13	152,61	477,16	35,64
Total	203,67	31,13	8,49	68,59	64,63	165,67	493,68	846,44	2.319,98	6.527,47	19.836,40	804,18

Mortalitat infantil. Regions sanitàries, 2004

	BARCELONA CIUTAT	COSTA DE PONENT	CENTRE	GIRONA	LLEIDA	TARRAGONA	BARCELONÈS NORD I MARESME	TERRES DE L'EBRE
Mortalitat infantil	59	34	66	27	7	22	21	2
Mortalitat perinatal (RMC)*	82	51	85	37	15	24	35	5
Mortalitat perinatal (OMS-N)**	79	49	78	36	15	19	32	5
Mortalitat perinatal (OMS-I)***	69	44	68	30	12	19	26	5

*RMC: tots els declarats.

**OMS-N: Criteris de l'OMS per a comparacions nacionals.

*** OMS-I: Criteris de l'OMS per a comparacions internacionals.

Esperança de Vida per edat i sexe. Regions sanitàries, 2004

	Esperança de vida (ex)					
	En néixer	5	25	45	65	85
BARCELONA CIUTAT						
Dones	84,36	79,79	59,97	40,46	22,06	6,82
Homes	77,50	72,83	53,17	34,15	17,50	5,60
Total	81,13	76,51	56,78	37,54	20,08	6,45
COSTA DE PONENT						
Dones	83,98	79,18	59,40	39,90	21,24	6,50
Homes	77,57	72,80	53,15	34,18	17,28	5,36
Total	80,78	76,00	56,28	37,08	19,40	6,13
CENTRE						
Dones	83,83	79,09	59,30	39,78	21,35	6,34
Homes	77,39	72,82	53,26	34,24	17,21	5,28
Total	80,61	75,96	56,30	37,06	19,42	5,98
GIRONA						
Dones	83,90	79,27	59,49	40,00	21,45	6,34
Homes	77,45	72,83	53,38	34,30	17,49	5,33
Total	80,61	75,98	56,38	37,12	19,55	5,97
LLEIDA						
Dones	83,38	78,76	59,08	39,82	21,50	6,53
Homes	77,13	72,34	53,00	34,44	17,90	5,57
Total	80,17	75,45	55,96	37,10	19,77	6,17
TARRAGONA						
Dones	83,67	78,85	59,03	39,60	21,03	6,08
Homes	76,81	72,26	52,74	33,83	17,17	5,38
Total	80,13	75,46	55,81	36,66	19,18	5,83
TERRES DE L'EBRE						
Dones	83,52	78,64	59,06	39,60	20,90	6,03
Homes	78,09	73,19	54,03	35,43	18,12	5,36
Total	80,72	75,83	56,47	37,49	19,56	5,77
BARCELONÈS NORD I MARESME						
Dones	84,19	79,46	59,57	40,03	21,47	6,43
Homes	77,13	72,38	52,85	33,79	17,02	5,04
Total	80,67	75,93	56,24	36,97	19,41	5,99